

АУДИТОРСКОЕ ЗАКЛЮЧЕНИЕ
о годовой бухгалтерской отчетности
открытого акционерного общества «Владимирская областная
электросетевая компания»
за 2016 год

Акционерам ОАО «ВОЭК»

Сведения об аудируемом лице

Наименование: Открытое акционерное общество «Владимирская областная электросетевая компания» (ОАО «ВОЭК»)

Государственный регистрационный номер: 1063340018785

Место нахождения: 600015, г. Владимир, ул. Чайковского, д.38-б.

Сведения об аудиторе

Наименование: Общество с ограниченной ответственностью «Агентство по работе с промышленными предприятиями» (ООО «АПРПП»).

Государственный регистрационный номер: 1033303402186

Место нахождения: 600000, г. Владимир, ул. Б. Московская, 61.

Наименование саморегулируемой организации аудиторов, членом которой является ООО «АПРПП»: Саморегулируемая организация аудиторов Ассоциация «Содружество» (СРО ААС)

Номер в реестре аудиторов и аудиторских организаций: 11606065301

Мы провели аудит прилагаемой годовой бухгалтерской отчетности открытого акционерного общества «Владимирская областная электросетевая компания», состоящей из бухгалтерского баланса по состоянию на 31 декабря 2016 года, отчета о финансовых результатах за 2016 год и приложений к бухгалтерскому балансу и отчету о финансовых результатах, в том числе отчета об изменениях капитала и отчета о движении денежных средств за 2016 год, пояснений к бухгалтерскому балансу и отчету о финансовых результатах.

Ответственность аудируемого лица за годовую бухгалтерскую отчетность

Руководство аудируемого лица несет ответственность за составление и достоверность указанной годовой бухгалтерской отчетности в соответствии с российскими правилами составления бухгалтерской отчетности и за систему внутреннего контроля, необходимую для составления годовой бухгалтерской отчетности, не содержащей существенных искажений вследствие недобросовестных действий или ошибок.

Ответственность аудитора

Наша ответственность заключается в выражении мнения о достоверности годовой бухгалтерской отчетности на основе проведенного нами аудита. Мы проводили аудит в соответствии с федеральными стандартами аудиторской деятельности. Данные стандарты требуют соблюдения применимых этических норм, а также планирования и проведения аудита таким образом, чтобы получить достаточную уверенность в том, что годовая бухгалтерская отчетность не содержит существенных искажений.

Аудит включал проведение аудиторских процедур, направленных на получение аудиторских доказательств, подтверждающих числовые показатели в годовой бухгалтерской отчетности и раскрытие в ней информации. Выбор аудиторских процедур является предметом нашего суждения, которое основывается на оценке риска существенных искажений, допущенных вследствие недобросовестных действий или ошибок. В процессе оценки данного риска нами рассмотрена система внутреннего контроля, обеспечивающая составление и достоверность годовой бухгалтерской отчетности, с целью выбора соответствующих аудиторских процедур, но не с целью выражения мнения об эффективности системы внутреннего контроля.

Аудит также включал оценку надлежащего характера применяемой учетной политики и обоснованности оценочных показателей, полученных руководством аудируемого лица, а также оценку представления годовой бухгалтерской отчетности в целом.

Мы полагаем, что полученные в ходе аудита аудиторские доказательства дают достаточные основания для выражения мнения о достоверности годовой бухгалтерской отчетности.

Мнение

По нашему мнению, годовая бухгалтерская отчетность отражает достоверно во всех существенных отношениях финансовое положение открытого акционерного общества «Владимирская областная электросетевая компания» по состоянию на 31 декабря 2016 года, финансовые результаты его деятельности и движение денежных средств за 2016 год в соответствии с российскими правилами составления бухгалтерской отчетности.

Управляющий
ООО «АПРП»



Князева И.А.

«27» февраля 2017 г.

БУХГАЛТЕРСКИЙ БАЛАНС

На 31.12.2016

Открытое акционерное общество "Владимирская областная
Организация электросетевая компания"
Идентификационный номер налогоплательщика
Вид передача электроэнергии и технологическое присоединение к
деятельность распределительным сетям
Организационно-правовая форма / форма собственности
открытое акционерное общество / совместная собственность субъектов
Российской Федерации и иностранная собственность
Единица измерения: тыс. руб.
Местонахождение (адрес)
600015, Владимирская обл, Владимир г, Чайковского ул, дом № 38 -б

Форма по ОКУД	Коды		
Дата (число, месяц, год)	0710001		
	31	12	2016
по ОКПО	93549931		
ИНН	3329038170		
по ОКВЭД	35.12		
по ОКОПФ/ОКФС	47	32	
по ОКЕИ	384 (385)		

Форма 0710001 с.1

Пояснения	АКТИВ	Код показателя	На 31.12.2016	На 31.12.2015	На 31.12.2014
1	2	3	4	5	6
	I. Внеоборотные активы				
4.1.	Нематериальные активы	1110	504	-	-
	права на патенты, программы, товарные знаки (знаки обслуживания), иные аналогичные активы	1111	504	-	-
	деловая репутация организации	1112	-	-	-
	другие виды нематериальных активов	1113	-	-	-
	капитальные вложения на создание нематериальных активов	1114	-	-	-
	Результаты исследований и разработок	1120	-	-	-
	Нематериальные поисковые активы	1130	-	-	-
	Материальные поисковые активы	1140	-	-	-
4.2.	Основные средства	1150	2 095 498	2 002 247	1 773 641
	земельные участки и объекты природопользования	1151	73838	39526	4954
	здания	1152	305615	250285	210871
	сооружения и передаточные устройства	1153	1060796	1037406	940711
	машины и оборудование	1154	612412	584312	501734
	производственный и хозяйственный инвентарь	1155	222	435	514
	транспортные средства	1156	6570	9954	10811
	другие виды основных средств	1157	2365	2581	2491
	капитальные вложения на строительство объектов основных средств	1158	30808	64440	80411
	капитальные вложения на приобретение объектов основных средств	1159	-	-	-
	капитальные вложения на неотделимые улучшения в арендованные основные средства	11591	2509	12872	14973
	капитальные вложения на неотделимые улучшения в концессионное имущество	11592	362	436	6172
	Доходные вложения в материальные ценности	1160	-	-	-
	имущество для передачи в лизинг	1161	-	-	-
	имущество для передачи в аренду	1162	-	-	-
	прочие объекты	1163	-	-	-
4.3.	Финансовые вложения	1170	-	-	40
	вложения в паи и акции организаций	1171	-	-	40
	заимы, предоставленные организациям со сроком погашения более 12 мес. после отчетной даты	1172	-	-	-
	долговые ценные бумаги со сроком обращения более 12 мес. после отчетной даты	1173	-	-	-
	депозитные вклады со сроком обращения более 12 мес. после отчетной даты	1174	-	-	-
	приобретенные права требования со сроком обращения более 12 мес. после отчетной даты	1175	-	-	-
	прочие долгосрочные финансовые вложения	1176	-	-	-
	Отложенные налоговые активы	1180	16 318	12 294	8 723
	Прочие внеоборотные активы	1190	34728	30815	16918
	расходы будущих периодов со сроком погашения более 12 мес. после отчетной даты	1191	5800	3842	439
	не предъявленная к оплате выручка по договорам строительного подряда со сроком погашения более 12 мес.	1192	-	-	-
	прочие внеоборотные активы	1193	28928	26973	16479
	Итого по разделу I	1100	2 147 048	2 045 357	1 799 322
	II. Оборотные активы				
4.4.	Запасы	1210	55 945	44 380	33 835
	сырье, материалы и другие аналогичные ценности	1211	55 204	43 734	33 752
	животные на выращивании и откорме	1212	-	-	-
	затраты в незавершенном производстве	1213	-	-	-
	готовая продукция и товары для перепродажи	1214	-	-	-
	товары отгруженные	1215	-	-	-
	расходы будущих периодов со сроком погашения 12 мес. и менее	1216	740	646	83
	прочие запасы и затраты	1217	-	-	-
	Налог на добавленную стоимость по приобретенным ценностям	1220	2 084	1 639	1 720
4.5.	Дебиторская задолженность	1230	313 510	309 510	278 575
	Долгосрочная дебиторская задолженность	1231	2267	-	-

	покупатели и заказчики	12311	227	-	-
	векселя к получению	12312	-	-	-
	авансы выданные	12313	-	-	-
	прочие дебиторы	12314	2040	-	-
4.5.	Краткосрочная дебиторская задолженность	1232	311 242	309 510	278 575
	покупатели и заказчики	12321	244 543	239 825	228 742
	векселя к получению	12322	-	-	-
	задолженность участников (учредителей) по взносам в уставный капитал	12323	-	-	-
	авансы выданные	12324	18 471	8 178	8 319
	прочие дебиторы	12325	48 228	61 506	41 514
4.3.	Финансовые вложения (за исключением денежных эквивалентов)	1240	312 000	65 057	84 500
	займы, предоставленные организациям	1241	312000	65057	50000
	долговые ценные бумаги	1242	-	-	-
	депозитные вклады	1243	-	-	34500
	приобретенные права требования	1244	-	-	-
	прочие краткосрочные финансовые вложения	1245	-	-	-
	Денежные средства и денежные эквиваленты	1250	6 615	5 893	74 066
	Касса	1251	0	29	40
	Расчетные счета	1252	6 201	5 625	73 978
	Валютные счета	1253	-	-	-
	Прочие денежные средства	1254	414	239	48
	Прочие оборотные активы	1260	1	-	-
	Не предъявленная к оплате выручка по договорам строительного подряда	1261	-	-	-
	Недостачи ТМЦ	1262	1	-	-
	Прочие оборотные активы	1263	-	-	-
	Итого по разделу II	1200	690 154	426 479	472 696
	БАЛАНС	1600	2 837 202	2 471 835	2 272 018


ПАССИВ		код показателя	На 31.12.2016	На 31.12.2015	На 31.12.2014
2		3	4	5	6
III. Капитал и резервы					
	Уставный капитал (складочный капитал, уставный фонд, вклады товарищей)	1310	5 000	5 000	5 000
	Собственные акции, выкупленные у акционеров	1320	-	-	-
	Переоценка внеоборотных активов	1340	-	-	-
	Добавочный капитал (без переоценки)	1350	-	-	-
	Резервный капитал	1360	250	250	250
	резервные фонды, образованные в соответствии с законодательством Российской Федерации	1361	-	-	-
	резервы, образованные в соответствии с учредительными документами организации	1362	250	250	250
	Нераспределенная прибыль (непокрытый убыток)	1370	1 534 017	1 295 777	957 176
	Нераспределенная прибыль (непокрытый убыток) отчетного года	1371	238 240	342 335	248 936
	Нераспределенная прибыль (непокрытый убыток) прошлых лет	1372	342335	-	-
	Распределенная прибыль (убыток) прошлых лет	1373	953 442	953 442	708 240
	Итого по разделу III	1300	1 539 267	1 301 027	962 426
IV. Долгосрочные обязательства					
4.5.	Заемные средства	1410	493582	-	430 114
	кредиты банков, подлежащие погашению более чем через 12 месяцев после отчетной даты	1411	493582	-	430 114
	займы, подлежащие погашению более чем через 12 месяцев после отчетной даты	1412	-	-	-
	Отложенные налоговые обязательства	1420	105 314	86 630	72 845
	Оценочные обязательства	1430	-	-	-
4.5.	Прочие обязательства	1450	40 789	63 413	54138
	Итого по разделу IV	1400	639 685	150 043	557 097
V. Краткосрочные обязательства					
4.5.	Заемные средства	1510	7283	334983	-
	кредиты банков, подлежащие погашению в течении 12 месяцев после отчетной даты	1511	7283	334983	-
	займы, подлежащие погашению в течении 12 месяцев после отчетной даты	1512	-	-	-
4.5.	Кредиторская задолженность	1520	521 857	559 041	647 996
	поставщики и подрядчики	1521	85 103	70 687	150 574
	задолженность перед персоналом организации	1522	8 440	11 990	17 000
	задолженность перед государственными внебюджетными фондами	1523	15 571	12 382	14 299
	задолженность по налогам и сборам	1524	57 469	68 793	36 052
4.5.:15.	прочие кредиторы	1525	355 275	395 188	430 071
	авансы полученные	1526	-	-	-
	векселя к уплате	1527	-	-	-
	задолженность участникам (учредителям) по выплате доходов	1528	-	-	-
	Доходы будущих периодов	1530	-	-	-
5.	Оценочные обязательства	1540	19431	19720	-
4.5.	Прочие обязательства	1550	109679	107022	104499
	Итого по разделу V	1500	658 250	1 020 766	752 495
	БАЛАНС	1700	2 837 202	2 471 835	2 272 018

Руководитель


 (подпись)
 Владимирская областная электросетевая компания
 ОГРН 1065340018785 ОИП

Голенкевич Н.Б.
 (расшифровка подписи)

Главный бухгалтер


 (подпись)
 Зонова М.Е.
 (расшифровка подписи)

"09" февраля 2017 г.

ОТЧЕТ О ФИНАНСОВЫХ РЕЗУЛЬТАТАХ
за январь- декабрь 2016г.

		Коды		
Форма по ОКУД		0710002		
Дата (число, месяц, год)		31	12	2016
Организация	Открытое акционерное общество "Владимирская областная электросетевая компания"	по ОКПО	93549931	
Идентификационный номер налогоплательщика		ИНН	3329038170	
Вид деятельности	передача электроэнергии и технологическое присоединение к распределительным сетям	по ОКВЭД	35.12	
Организационно-правовая форма / форма собственности				
открытое акционерное общество / совместная собственность субъектов Российской Федерации и иностранная собственность		по ОКОПФ/ОКФС	47	32
Единица измерения: тыс. руб.		по ОКЕИ	384 (385)	

Пояснения	Наименование показателя	Код показателя	за январь-декабрь16 г.	за январь-декабрь15 г.
1	2	3	4	5
3.1.	Выручка	2110	2 172 771	1 930 494
	Реализация услуг по электроснабжению	2111	2 015 374	1 810 141
	Строительно-монтажные работы	2115	1411	496
	Услуги предоставления имущества в аренду	2116	14 563	11 400
	Прочая деятельность	2118	141 423	108 457
4.6.	Себестоимость продаж	2120	(1741507)	(1453189)
	Себестоимость услуг по электроснабжению	2121	(1674394)	(1385483)
	Строительно-монтажные работы	2125	(1372)	(240)
	Услуги предоставления имущества в аренду	2126	(10529)	(12656)
	Себестоимость прочей деятельности	2128	(55212)	(54811)
3.1.	Валовая прибыль (убыток)	2100	431 264	477 304
	Коммерческие расходы	2210	-	-
	Управленческие расходы	2220	-	-
	Прибыль (убыток) от продаж	2200	431 264	477 304
	Доходы от участия в других организациях	2310	-	-
	Проценты к получению	2320	27433	18635
	Проценты к уплате	2330	(47849)	(49123)
	Прочие доходы	2340	77 857	78 134
	Продажа основных средств и нематериальных активов	2341	2 939	6 971
	Продажа прочих активов	2342	788	247
	Безвозмездно полученное имущество	2343	-	-
	Прочие расходы	2350	(130017)	(63382)
	Продажа основных средств и нематериальных активов	2351	(2428)	(6964)
	Продажа прочих активов	2352	(700)	(211)
	Безвозмездно переданное имущество	2353	-	-
	Прибыль (убыток) до налогообложения	2300	358 689	461 569
	Текущий налог на прибыль	2410	(60890)	(87629)
	в т.ч. постоянные налоговые обязательства	2421	(3813)	(5528)
	Изменение отложенных налоговых обязательств	2430	(18684)	(13785)
	Изменение отложенных налоговых активов	2450	4 023	3 572
	Прочее	2460	1402	(21392)
	в т.ч. налоговые санкции и иные аналогичные обязательные платежи	2461	(1309)	(5534)
	в т.ч. списание ОНА, ОНО на убытки отчетного	2462	-	-
	в т.ч. корректировка налога на прибыль прошлых	2463	27 10	(15859)
	Чистая прибыль (убыток)	2400	284 540	342 335

Пояснения	Наименование показателя	Код показателя	за январь-декабрь 2016 г.	за январь-декабрь15 г.
1	2	3	5	6
	СПРАВОЧНО:			
	Результат от переоценки внеоборотных активов, не включаемый в чистую прибыль (убыток) периода	2510	-	-
3.1.	Результат от прочих операций, не включаемый в чистую прибыль (убыток) периода	2520	(46300)	-
	Совокупный финансовый результат периода	2500	238 240	342 335
	Базовая прибыль (убыток) на акцию	2900	28	34
	Разводненная прибыль (убыток) на акцию	2910	-	-

Руководитель

(подпись)



Голенкевич Н.Б.

Главный бухгалтер

(подпись)

Зона М.Е.

Зона М.Е.

(расшифровка подписи)

" 09 " _____ февраля _____ 2017 г.

Отчет об изменениях капитала
за 20 16 г.

Организац	ОАО "Владимирская областная электросетевая комто	ОКПО	31	12	2016
Идентификационный номер налогоплательщика	93549931	ИНН	3329038170		
Вид экономической деятельности	передача электроэнергии и технологическое присоединение к распределительным сетям	ОКВЭД	35.12		
Организационно-правовая форма/форма собственности	ОАО/совместная собственность РФ и иностранная собственность	ОКОПФ/ОКФС	47	32	
Единица измерения: тыс. руб. (млн. руб.)		по ОКЕИ	384		

1. Движение капитала

Наименование показателя	Код	Уставный капитал	Собственные акции, выкупленные	Добавочный капитал	Резервный капитал	Нераспределенная прибыль (непокрытый)	Итого
Величина капитала на 31 декабря 2014 года (1)	3100	5000	-	-	250	957176	962426
За 20 15 г. ²							
Увеличение капитала - всего:	3210	-	-	-	-	342335	342335
в том числе:							
чистая прибыль	3211	x	x	x	x	342335	342335
переоценка имущества	3212	x	x	-	x	-	-
доходы, относящиеся непосредственно на увеличение	3213	x	x	-	x	-	-
дополнительный выпуск акций	3214	-	-	-	x	x	-
увеличение номинальной стоимости	3215	-	-	-	x	-	x
реорганизация юридического лица	3216	-	-	-	-	-	-

Форма 0710023 с. 2

Наименование показателя	Код	Уставный капитал	Собственные акции, выкупленные	Добавочный капитал	Резервный капитал	Нераспределенная прибыль (непокрытый)	Итого
Уменьшение капитала - всего:	3220					(3734)	(3734)
в том числе:							
убыток	3221	x	x	x	x	-	-
переоценка имущества	3222	x	x	-	x	-	-
расходы, относящиеся непосредственно на уменьшение	3223	x	x	-	x	-	-
уменьшение номинальной стоимости	3224	-	-	-	x	-	-
уменьшение количества акций	3225	-	-	-	x	-	-
реорганизация юридического лица	3226	-	-	-	-	-	-
дивиденды	3227	x	x	x	x	(3734)	(3734)
Изменение добавочного капитала	3230	x	x	-	-	-	x
Изменение резервного капитала	3240	x	x	x	-	-	x
Величина капитала на 31 декабря 2015 года (2)	3200	5000	-	-	250	1295777	1301027
За 20 16 г. ³							
Увеличение капитала - всего:	3310	-	-	-	-	284540	284540
в том числе:							
чистая прибыль	3311	x	x	x	x	284540	284540
переоценка имущества	3312	x	x	-	x	-	-
доходы, относящиеся непосредственно на увеличение	3313	x	x	-	x	-	-
дополнительный выпуск акций	3314	-	-	-	x	x	-
увеличение номинальной стоимости	3315	-	-	-	x	-	x
реорганизация юридического лица	3316	-	-	-	-	-	-
Уменьшение капитала - всего:	3320	-	-	-	-	(46300)	(46300)
в том числе:							
убыток	3321	x	x	x	x	-	-
переоценка имущества	3322	x	x	-	x	-	-
расходы, относящиеся непосредственно на уменьшение	3323	x	x	-	x	-	-
уменьшение номинальной стоимости	3324	-	-	-	x	-	-
уменьшение количества акций	3325	-	-	-	x	-	-
реорганизация юридического лица	3326	-	-	-	-	-	-
дивиденды по результатам 2015 года	3327	-	x	x	x	-	-
дивиденды по результатам 9 месяцев 2016 года	3327	-	x	x	x	(46300)	(46300)
Изменение добавочного капитала	3330	x	x	-	-	-	x
Изменение резервного капитала	3340	x	x	x	-	-	x
Величина капитала на 31 декабря 2016 года (3)	3300	5000	-	-	250	1534017	1539267

Форма 0710023 с. 3

2. Корректировки в связи с изменением учетной политики и исправлением ошибок

..	..	На 31 декабря	Изменения капитала за 20 16 г. ²	На 31 декабря
----	----	---------------	---	---------------

Наименование показателя	Код	20 <u>15</u> г. ¹	за счет чистой прибыли	за счет иных факторов	20 <u>16</u> г. ²
Капитал - всего					
до корректировок	3400				
корректировка в связи с:					
изменением учетной политики	3410				
исправлением ошибок	3420				
после корректировок	3500				
в том числе:					
нераспределенная прибыль (непокрытый убыток):					
до корректировок	3401				
корректировка в связи с:					
изменением учетной политики	3411				
исправлением ошибок	3421				
после корректировок	3501				
другие статьи капитала, по которым осуществлены корректировки: (по статьям)					
до корректировок	3402				
корректировка в связи с:					
изменением учетной политики	3412				
исправлением ошибок	3422				
после корректировок	3502				

Форма 0710023 с. 4

3. Чистые активы

Наименование показателя	Код	На 31 декабря 20 <u>16</u> г. ³	На 31 декабря 20 <u>15</u> г. ²	На 31 декабря 20 <u>14</u> г. ¹
Чистые активы	3600	1539267	1301027	962426

Руководитель _____

(подпись)

" 09 " февраля 20 17 г.

Примечания

1. Указывается год, предшествующий предыдущему.
2. Указывается предыдущий год.
3. Указывается отчетный год.



Голенкевич Н.Б.

(расшифровка подписи)

Главный бухгалтер

Зонава М.Е.
(подпись) (расшифровка подписи)

**Отчет о движении денежных средств
за январь-декабрь 20 16 г.**

		Коды		
		0710004		
		31	12	2016
		93549931		
		3329038170		
		35.12		
		47	32	
		384		

Организация ОАО "Владимирская областная электросетевая компания" по ОКПО
 Идентификационный номер налогоплательщика по ИНН
 Вид экономической деятельности передача электроэнергии и технологическое присоединение к распределительным сетям по ОКВЭД
 Организационно-правовая форма/форма собственности ОАО / Совместная собственность субъектов российской федерации и иностранная собственность по ОКОПФ/ОКФС
 Единица измерения: тыс. руб./млн. руб. (ненужное зачеркнуть) по ОКЕИ

Наименование показателя	Код	За январь-декабрь 20 16 г. ¹	За январь-декабрь 20 15 г. ²
Денежные потоки от текущих операций			
Поступления - всего	4110	2 138 555	2 022 455
в том числе:			
от продажи продукции, товаров, работ и услуг	4111	2 123 919	1 994 752
арендных платежей, лицензионных платежей, роялти, комиссионных и иных аналогичных платежей	4112	9 604	10 260
от перепродажи финансовых вложений	4113	-	-
прочие поступления	4119	5 032	17 442
Платежи - всего	4120	(1 750 391)	(1 534 975)
в том числе:			
поставщикам (подрядчикам) за сырье, материалы, работы, услуги	4121	(869 433)	(715 654)
в связи с оплатой труда работников	4122	(547 413)	(483 524)
процентов по долговым обязательствам	4123	(45 977)	(49 123)
налога на прибыль организаций	4124	(75 139)	(97 137)
прочие налоги и сборы	4125	(27 408)	(20 334)
страховые взносы	4126	(139 504)	(128 484)
прочие платежи	4129	(45 517)	(40 719)
Сальдо денежных потоков от текущих операций	4100	388 164	487 480


Форма 0710004 с. 2


Наименование показателя	Код	За январь-декабрь 20 16 г. ¹	За январь-декабрь 20 15 г. ²
Денежные потоки от инвестиционных операций			
Поступления - всего	4210	211788	131697
в том числе:			
от продажи внеоборотных активов (кроме финансовых)	4211	275	-
от продажи акций других организаций (долей участия)	4212	-	-
от возврата предоставленных займов, от продажи дивидендов, процентов по долговым финансовым	4213	183057	130000
	4214	-	-

прочие поступления	4219	28456	1697
Платежи - всего	4220	(721 489)	(600 756)
в том числе:			
в связи с приобретением, созданием, модернизацией, реконструкцией и подготовкой к использованию внеоборотных активов	4221	(291 482)	(420 756)
в связи с приобретением акций других организаций	4222	()	()
в связи с приобретением долговых ценных бумаг (прав требования денежных средств к другим лицам), предоставление займов другим лицам	4223	(430000)	(180000)
процентов по долговым обязательствам, включаемым в стоимость инвестиционного актива	4224	(7)	(-)
прочие платежи	4229	-	-
Сальдо денежных потоков от инвестиционных операций	4200	(-509 701)	(469 059)
Денежные потоки от финансовых операций			
Поступления - всего	4310	1 434 827	357 048
в том числе:			
получение кредитов и займов	4311	1 434 827	345 049
денежных вкладов собственников (участников)	4312	-	-
от выпуска акций, увеличения долей участия	4313	-	-
от выпуска облигаций, векселей и других долговых	4314	-	-
прочие поступления	4319		11 999

Форма 0710004 с. 3

Наименование показателя	Код	За январь- 20 16 г. ¹	За январь- 20 15 г. ²
Платежи - всего	4320	(1 312 567)	(443 642)
в том числе:			
собственникам (участникам) в связи с выкупом у них на уплату дивидендов и иных платежей по	4321	-	-
	4322	(42 471)	(3 332)
в связи с погашением (выкупом) векселей и других долговых ценных бумаг, возврат кредитов и займов	4323	(1 270 096)	(440 180)
прочие платежи	4329	()	(130)
Сальдо денежных потоков от финансовых операций	4300	122 260	(86 594)
Сальдо денежных потоков за отчетный период	4400	722	(68 173)
Остаток денежных средств и денежных эквивалентов на начало отчетного периода	4450	5 893	74 066
Остаток денежных средств и денежных эквивалентов на конец отчетного периода	4500	6 615	5 893
Величина влияния изменений курса иностранной валюты	4490		

Руководитель  (подпись)
 Голёнкевич Н.Б. (расшифровка подписи)
 " 09 " февраля 20 17 г.
 "Владимирская областная электросетевая компания"
 ОГРН 1063340018785

Главный бухгалтер  (подпись)
 Зонова М.Е. (расшифровка подписи)

Примечания

1. Указывается отчетный период.
2. Указывается период предыдущего года, аналогичный отчетному периоду.

ПОЯСНЕНИЯ К БУХГАЛТЕРСКОМУ БАЛАНСУ И ОТЧЕТУ О ФИНАНСОВЫХ РЕЗУЛЬТАТАХ за 2016 год.

1. Сведения об Обществе

1.1	Полное наименование организации	Открытое акционерное общество "Владимирская областная электросетевая компания"
1.2	Юридический адрес	600015, РОССИЯ, г. Владимир, ул. Чайковского, д.38-б
1.3	Фактический (почтовый) адрес	600015, г. Владимир, ул. Чайковского, д.38-б
1.4	Дата государственной регистрации	05 апреля 2006 года
1.4.1	ОГРН	1063340018785
1.5	ИНН/КПП организации	3329038170/332701001
1.6	Размер уставного капитала (руб.)	5000000
1.7	Состав учредителей/акционеров	учредители: - ОАО «Владимирские коммунальные системы»; - ООО «Владимирское территориальное управление строительства» акционеры: - ООО «Владимирское территориальное управление строительства»; - ООО "СКАТ"; - Департамент имущественных и земельных отношений администрации Владимирской области; - ЭЛВИН ИНВЕСТМЕНТС ЛИМИТЕД (ANWYN INVESTMENNS LIMITED) ; - POLYMESON LIMITED (ПОЛИМЕЗОН ЛИМИТЕД); - Фелигато Лимитед (Feligato limited)
1.8	Количество акций:	10000
	выпущенных и полностью оплаченных	10000
	выпущенных, но не оплаченных/оплаченных частично	-
1.9	Номинальная стоимость акций:	500 руб.
	принадлежащих самому обществу	-
	принадлежащих дочерним и зависимым организациям	-
1.10	Доли в уставном капитале оплачены (полностью/неполностью)	-
1.11	Численность работающих на конец отчетного периода	1091
1.12	Дочерние и зависимые общества	-

1.13	Филиалы и подразделения	Районы электрических сетей: г.г. Владимир, Гусь-Хрустальный, Киржач, Ковров, Кольчугино, Петушки, Собинка, Судогда, Суздаль, Юрьев-Польский- без расчетных счетов и отдельных балансов
	1.РЭС г.Владимир ОАО «ВОЭК»	Факт.адрес 600015 г.Владимир ул. Чайковского,38б
	2.РЭС г. Гусь-Хрустальный ОАО «ВОЭК»	юр.адрес и факт 601500, Россия, Владимирская обл., г. Гусь-Хрустальный, ул. Калинина, 20,
	3.РЭС г. Киржач ОАО "ВОЭК"	юр.адрес и факт 601010, Россия, Владимирская обл., г. Киржач, ул. Гастелло, 9,
	4.РЭС г. Ковров ОАО "ВОЭК"	юр.адрес и факт 601915, Россия, Владимирская обл., г. Ковров, ул. Строителей, 20/1,
	5.РЭС г. Кольчугино ОАО "ВОЭК"	юр.адрес и факт 601781, Россия, Владимирская обл., г. Кольчугино, ул. Мира, 82,
	6.РЭС г. Петушки ОАО "ВОЭК"	юр.адрес и факт 601144, Россия, Владимирская обл., г. Петушки, ул. Чкалова, 35-а
	7.РЭС г. Собинка ОАО "ВОЭК"	юр.адрес и факт 601204, Россия, Владимирская обл., г. Собинка, ул.Пушкина, 34-а,
	8.РЭС г. Судогда "ОАО "ВОЭК"	юр.адрес и факт 601350, Россия, Владимирская обл., г. Судогда, пер. Первомайская 2-й, 6,
	9.РЭС г. Суздаль ОАО "ВОЭК" преобразован в Производственное отделение в составе РЭС г. Владимир ОАО "ВОЭК"	юр.адрес и факт 601293, Россия, Владимирская обл., г. Суздаль, ул.Промышленная, 18,
	10. РЭС г. Юрьев-Польский ОАО "ВОЭК"	юр.адрес и факт. , 601800, Россия, Владимирская обл., г. Юрьев-Польский, ул. Луговая, 14,
1.14	Организация относится/не относится к субъектам малого предпринимательства	не относится к субъектам малого предпринимательства
1.15	Организация подлежит/не подлежит обязательному аудиту в соответствии со статьей 5 Закона от 30 декабря 2008 г. № 307-ФЗ "Об аудиторской деятельности"	подлежит обязательному аудиту
1.16	Основные виды деятельности организации (в % к общему объему выручки организации от всех видов деятельности)	Передача электроэнергии - 93 %

1.17 Состав (фамилии и должности) членов исполнительных и контрольных органов Общества:

Ф.И.О.	Должность
Лылов Артем Сергеевич	основание Протокол внеочередного общего собрания акционеров от 23.09.2016 года
Осипова Наталья Евгеньевна	Председатель Совета директоров Общества, (протокол № 10/16 от 26.10.2016 г.) Заместитель председателя Совета директоров Общества, (протокол № 10/16 от 26.10.2016 г.)
Киселев Сергей Петрович	Член совета Директоров Общества
Вараков Глеб Сергеевич	Член совета Директоров Общества
Благин Андрей Сергеевич	Член совета Директоров Общества
Шмельков Александр Александрович	Член совета Директоров Общества
Арсентьев Алексей Владимирович	Член совета Директоров Общества

1.18 Изменения в составе собственников Общества:

Наименование	Дата изменения
Фелигато Лимитед	10 августа 2016 года
Договор купли-продажи акций	

1.19 Изменения управляющей компании Общества:

Наименование	Дата изменения
ООО "Объединенные региональные электрические сети"	21 июня 2016 года
Договор № 6/16-ЕИО	

1.20 Изменение принадлежности Общества к группе компаний:

Наименование	Дата изменения
ООО "Пермские региональные электрические сети" (ОГРН 1157746493948)	21 июня 2016 года
АО "Коммунальные системы-Прикамье" (ОГРН 1045900076265)	21 июня 2016 года
ООО "Березниковская электрическая компания" (ОГРН 1145958059323)	21 июня 2016 года
АО "Квант" (ОГРН 1096193003246)	21 июня 2016 года
АО "ТКС "Электрические сети" (ОГРН 1146829007841)	21 июня 2016 года
АО "Петрозаводские коммунальные системы" (ОГРН 1146829007841)	21 июня 2016 года

1.21 По состоянию на отчетную дату _31.12.2016_ г. в состав Ревизионной комиссии Общества входят:

№ п/п	ФИО	Место работы, занимаемая должность
1	2	3
	Панфилова Ольга Валерьевна	начальник управления имущественных отношений и развития ОАО "ВОЭК"
	Васильева Елена Андреевна	Главный специалист-эксперт отдела развития энергетического комплекса и газификации области, департамента жилищно-коммунального хозяйства Администрации Владимирской области
	Кучерова Ольга Николаевна	начальник планового-экономического управления ОАО "ВОЭК"

1.22 Сведения об операциях со связанными сторонами

1.22.1 Операции по группе «ДОЧЕРНИЕ ХОЗЯЙСТВЕННЫЕ ОБЩЕСТВА»

№ п/п	Наименование связанной стороны	Виды операций	Объем операций, тыс.руб.	Стоимостные показатели по незавершенным на конец отчетного	Условия и сроки осуществления (завершения) расчетов по операциям,	Величина образованных резервов по	Величина списанной дебиторской задолженности, в т.ч. за счет резерва по сомнительным долгам

1.22.2 Операции по группе «ПРЕОБЛАДАЮЩИЕ (УЧАСТВУЮЩИЕ) ХОЗЯЙСТВЕННЫЕ ОБЩЕСТВА»

№ п/п	Наименование связанной стороны	Виды операций	Объем операций каждого вида, тыс.руб.	Стоимостные показатели по незавершенным на конец отчетного периода	Условия и сроки осуществления (завершения) расчетов по операциям, форма расчетов	Величина образованных резервов по сомнительным	Величина списанной дебиторской задолженности, в т.ч. за счет резерва по сомнительным долгам

1.22.3 Информация по группе «ОСНОВНОЙ УПРАВЛЕНЧЕСКИЙ ПЕРСОНАЛ»

№ п/п	Виды выплат	Сумма (тыс. руб.)
1	Краткосрочные вознаграждения, подлежащие выплате в течение отчетного периода и 12 месяцев после отчетной даты:	34753
	оплата труда за отчетный период	26650
	отчисления с ФОТ за отчетный период	5900
	ежегодный оплачиваемый отпуск за работу в отчетном периоде	2203
	оплата организацией лечения, медицинского обслуживания основного управленческого персонала за отчетный период	
	оплата организацией коммунальных услуг за основной управленческий персонал	
	другие платежи в пользу основного управленческого персонала	
2	Долгосрочные вознаграждения, подлежащие выплате по истечении 12 месяцев после отчетной даты:	
	вознаграждения по окончании трудовой деятельности	
	иные платежи по окончании трудовой деятельности	
	вознаграждения в виде опционов эмитента, акций, паев, долей участия в уставном (складочном) капитале и выплаты на их основе	
	иные долгосрочные вознаграждения	
	ИТОГО:	34753

1.22.4 Операции по группе «ДРУГИЕ СВЯЗАННЫЕ СТОРОНЫ»

№ п/п	Наименование связанной стороны	Виды операций	Объем операций каждого вида, тыс. руб.	Стоимостные показатели по незавершенным на конец отчетного	Условия и сроки осуществления (завершения) расчетов по операциям,	Величина образованных Резервов по	Величина списанной дебиторской задолженности, в т.ч. за счет резерва по сомнительным долгам
1	ООО "ОРЭС"	договор управления	22579	3275	безналичный-аванс		
2	ООО "ОРЭС"	договор аренды	2972	330	безналичный		
3	ООО "ОРЭС"	договор купли-продажи	1194	909	безналичный		
4	ООО "ОРЭС"	договор оказания услуг	419	70	безналичный		
5	ООО "ОРЭС"	договор аренды помещения	1845	204	безналичный		
6	ООО "ОРЭС"	соглашение о замене стороны по договору	59	59	безналичный		
7	Пикод Глобал Лтд	договор займа	33152	0	безналичный		
8	АО "Петрозаводские коммунальные системы"	договор займа	101264	101264	безналичный		
9	АО "Петрозаводские коммунальные системы"	договор займа	103771	101186	безналичный		
10	АО "Петрозаводские коммунальные системы"	договор займа	106678	101041	безналичный		
11	АО "Петрозаводские коммунальные системы"	договор займа	102418	13940	безналичный		
12	АО "Петрозаводские коммунальные системы"	договор купли-продажи	216	216	безналичный		

1.24 События после отчетной даты

№ п/п	Характер события после отчетной даты (краткое описание)	Оценка последствий события после отчетной даты, тыс. руб. (при невозможности оценить последствие в денежном выражении организация должна указать на

сделки после отчетной даты и до 30 марта или исправления выше существенности до сдачи отчетности должны быть описаны

1.25 Информация по прекращаемой деятельности

Описание прекращаемой деятельности	Операционный или географический сегмент (часть сегмента, совокупность сегментов), в рамках которого (которых) происходит прекращение деятельности	Дата признания деятельности прекращаемой	Дату или период, в котором ожидается завершения прекращения деятельности организации (если они известны или определены)	Стоимость активов и обязательств организации, предполагаемых к выбытию или погашению в рамках прекращения деятельности, тыс. руб.	Сумма доходов, относящихся к прекращаемой деятельности, тыс. руб.	Сумма расходов, относящихся к прекращаемой деятельности, тыс. руб.	Сумма прибыли (+) или убытка (-) до налогообложения, относящаяся к прекращаемой деятельности, тыс. руб.	Сумма начисленного налога на прибыль, относящегося к прекращаемой деятельности, тыс. руб.

Движение денежных средств, относящееся к прекращаемой деятельности, в течение текущего отчетного периода	
текущая деятельность	инвестиционная деятельность
	финансовая деятельность

2. Основные элементы учетной политики организации для целей бухгалтерского учета

2.1 Учетная политика для целей бухгалтерского учета

2.1.1	Бухгалтерский учет в организации осуществляется бухгалтерией как самостоятельным структурным подразделением под руководством главного бухгалтера.
2.1.2	Срок полезного использования по основным средствам определяется на основании Классификации основных средств, включаемых в амортизационные группы, утвержденной постановлением Правительства РФ от 1 января 2002 г. № 1.
2.1.3	Начисление амортизации по основным средствам ведется способом: <u>линейным</u>
2.1.4	Активы, которые отвечают критериям основных средств стоимостью не более 40 000 руб., списываются в расходы по мере их отпуска в эксплуатацию.
2.1.5	Ежегодная переоценка основных средств (проводится/не проводится): <u>не производится</u>
2.1.6	При списании оценка материально-производственных запасов производится способом: <u>по средней себестоимости</u>
2.1.7	Организация создает резервы сомнительных Долгов по дебиторской задолженности покупателей и заказчиков в размере 10 % от суммы задолженности по сроку возникновения свыше года и до трех лет..
2.1.8	Информация, представленная в бухгалтерской отчетности, сформирована на основании требований российского законодательства о бухгалтерском учете и учетной политике организации. Каких-либо отступлений и нарушений правил ведения учета допущено не было.
2.1.9	Учетной политикой определен следующий критерий существенности для раскрытия показателей в отчетности: существенными показателями для целей раскрытия информации в отчетности признаются показатели, составляющие пять и более процентов от валюты (актива или пассива) бухгалтерского баланса за отчетный период.
2.1.9.1	Уровень существенности по состоянию на конец отчетного периода в суммовом выражении (Тыс. руб.) составляет: <u>141 860</u> .

2.2 Изменения в учетной политике, произошедшие в течение отчетного периода

2.2.1	Изменений учетной политики для целей бухгалтерского учета в отчетном периоде по сравнению с прошлым отчетным периодом не предусмотрено. Поэтому данные бухгалтерского учета являются сопоставимыми.	<i>нужное отметить знаком "У"</i> "У"
-------	---	--

2.2.1	В течение отчетного периода произошли следующие изменения учетной политики для целей бухгалтерского учета по сравнению с прошлым отчетным периодом:			
	Причина изменения	Содержание изменения	Порядок отражения последствий изменения учетной политики в бухгалтерской отчетности	Суммы корректировок, связанных с изменением учетной политики, по каждой статье бухгалтерской отчетности (Тыс.руб.)
	за отчетный период			по каждой статье бухгалтерской отчетности по данным о базовой прибыли (убытку) на акцию по каждой статье бухгалтерской отчетности по данным о разведенной прибыли (убытку) на акцию
	за период, предыдущий отчетному			

2.3 Бухгалтерская отчетность сформирована организацией исходя из действующих в Российской Федерации правил бухгалтерского учета и отчетности.

3. Финансово-хозяйственная деятельность организации

3.1 Характеристика деятельности организации за отчетный период

3.1.1 Сведения о доходах, прибыли и рентабельности (по видам деятельности)

Наименование показателя	1	2	3	Изменение показателя	
				4	5
1. Выручка от основных видов деятельности	1930494	2172771		242277	12,6
в том числе:					
1.1. Реализация услуг по электроснабжению	1810141	2015374		205233	11,3
1.5. Строительно-монтажные работы	496	1411		915	184,5
1.6. Услуги предоставления имущества в аренду	11400	14563		3163	27,7
1.8. Прочая деятельность	108457	141423		32966	30,4
2. Прибыль от основных видов деятельности	477304	431264		-46040	-9,6
в том числе:					
2.1. Реализация услуг по электроснабжению	424658	340980		-83678	-19,7
2.5. Строительно-монтажные работы	256	39		-217	-84,8
2.6. Услуги предоставления имущества в аренду	-1256	4034		5290	-421,2
2.8. Прочая деятельность	53646	86211		32565	60,7
Рентабельность основных видов деятельности					
в том числе:					
Реализация услуг по электроснабжению	24,7	19,8		-4,88	-19,7
Реализация услуг по теплоснабжению	23,5	16,9		-6,5	-27,9
Реализация услуг по водоснабжению					
Реализация услуг по водостведению					
Строительно-монтажные работы	51,6	2,8		-48,8	-94,6
Услуги предоставления имущества в аренду	-11,0	27,7		38,7	-351,4
Услуги по управлению					
Прочая деятельность	49,5	61,0		11,5	23,2

3.1.2 На основании внеочередного общего собрания акционеров принято решение о выплате промежуточных дивидендов по результатам 9 месяцев 2016 года в размере 46 300 тыс.руб.

3.1.3 Информация о вырубке, полученной в результате выполнения договоров, предусматривающих исполнение обязательств (оплату) неденежными средствами

№ п/п	Данные об организациях, с которыми осуществляются указанные договоры	Доля выручки, полученной по указанным договорам со связанными организациями	Способ определения стоимости продукции (товаров), подлежащей
	Общее количество организаций, в том числе:		
	организации, на которые приходится основная часть выручки:		
1			
2			
3			

3.2 Сведения о привлеченных заемных средствах

№ п/п	Наименование обязательства по займам (кредитам)	Сумма процентов, причитающихся к оплате заимодавцу (кредитору), подлежащих включению в стоимость инвестиционных активов, тыс.руб.	Сумма расходов по займам (кредитам), включенных в прочие расходы, тыс.руб.	Срок погашения займа (кредита), тыс.руб.	Сумма дохода от использования средств полученного займа (кредита) в качестве долгосрочных и (или) краткосрочных финансовых вложений (в т.ч. учтенных при уменьшении расходов по займам, связанным с приобретением, сооружением и (или) изготовлением инвестиционного актива), тыс.руб.	Сумма включенных в стоимость инвестиционного актива процентов, причитающихся к оплате заимодавцу (кредитору), по займам, взятым на цели, не связанные с приобретением, сооружением и изготовлением инвестиционного актива, тыс.руб.	Сумма займов (кредитов), недополученных при неисполнении и (неполном исполнении) договора займа (кредитного договора), тыс.руб.
1	Московский филиал АКБ "Саровбизнесбанк"	-	2 752				
	Кредитный договор №20/03-14/ВЛ от 31.03.2014, транш №40и от 11.09.2014 г.		46	30.03.2016 г.			
	Кредитный договор №20/03-14/ВЛ от 31.03.2014, транш №41 от 23.09.2014 г.		16	30.03.2016 г.			
	Кредитный договор №20/03-14/ВЛ от 31.03.2014, транш №42 от 08.10.2014 г.		305	30.03.2016 г.			
	Кредитный договор №20/03-14/ВЛ от 31.03.2014, транш №43 от 09.10.2014 г.		32	30.03.2016 г.			
	Кредитный договор №20/03-14/ВЛ от 31.03.2014, транш №44 от 09.10.2014 г.		49	30.03.2016 г.			
	Кредитный договор №20/03-14/ВЛ от 31.03.2014, транш №45и от 09.10.2014 г.		49	30.03.2016 г.			
	Кредитный договор №20/03-14/ВЛ от 31.03.2014, транш №46 от 14.10.2014 г.		31	30.03.2016 г.			

	Кредитный договор №20/03-14/ВЛ от 31.03.2014, транш №47 от 15.10.2014 г.	2 876				25	30.03.2016 г.		
	Кредитный договор №20/03-14/ВЛ от 31.03.2014, транш №48 от 16.10.2014 г.	10 145				89	30.03.2016 г.		
	Кредитный договор №20/03-14/ВЛ от 31.03.2014, транш №49 от 22.10.2014 г.	2 481				22	30.03.2016 г.		
	Кредитный договор №20/03-14/ВЛ от 31.03.2014, транш №50 от 10.11.2014 г.	5 621				49	30.03.2016 г.		
	Кредитный договор №20/03-14/ВЛ от 31.03.2014, транш №51 от 27.11.2014 г.	4 825				42	30.03.2016 г.		
	Кредитный договор №20/03-14/ВЛ от 31.03.2014, транш №52 от 28.11.2014 г.	139				1	30.03.2016 г.		
	Кредитный договор №20/03-14/ВЛ от 31.03.2014, транш №53 от 28.11.2014 г.	812				7	30.03.2016 г.		
	Кредитный договор №20/03-14/ВЛ от 31.03.2014, транш №54 от 28.11.2014 г.	5 373				47	30.03.2016 г.		
	Кредитный договор №20/03-14/ВЛ от 31.03.2014, транш №55 от 28.11.2014 г.	7 000				64	30.03.2016 г.		
	Кредитный договор №20/03-14/ВЛ от 31.03.2014, транш №56 от 28.11.2014 г.	24 704				225	30.03.2016 г.		
	Кредитный договор №20/03-14/ВЛ от 31.03.2014, транш №57 от 08.12.2014 г.	31 119				283	30.03.2016 г.		
	Кредитный договор №20/03-14/ВЛ от 31.03.2014, транш №58 от 09.12.2014 г.	698				6	30.03.2016 г.		
	Кредитный договор №20/03-14/ВЛ от 31.03.2014, транш №59 от 09.12.2014 г.	2 620				24	30.03.2016 г.		
	Кредитный договор №20/03-14/ВЛ от 31.03.2014, транш №60 от 09.12.2014 г.	8 000				156	30.03.2016 г.		
	Кредитный договор №20/03-14/ВЛ от 31.03.2014, транш №61 от 11.12.2014 г.	1 677				33	30.03.2016 г.		
	Кредитный договор №20/03-14/ВЛ от 31.03.2014, транш №62 от 11.12.2014 г.	2 695				53	30.03.2016 г.		
	Кредитный договор №20/03-14/ВЛ от 31.03.2014, транш №63 от 30.07.2015 г.	849				17	30.03.2016 г.		
	Кредитный договор №20/03-14/ВЛ от 31.03.2014, транш №64 от 31.07.2015 г.	957				19	30.03.2016 г.		
	Кредитный договор №20/03-14/ВЛ от 31.03.2014, транш №65 от 31.07.2015 г.	1 000				20	30.03.2016 г.		
	Кредитный договор №20/03-14/ВЛ от 31.03.2014, транш №66 от 06.08.2015 г.	11 223				219	30.03.2016 г.		
	Кредитный договор №20/03-14/ВЛ от 31.03.2014, транш №67 от 08.09.2015 г.	10 000				195	30.03.2016 г.		
	Кредитный договор №20/03-14/ВЛ от 31.03.2014, транш №68 от 15.10.2015 г.	12 212				238	30.03.2016 г.		
	Кредитный договор №20/03-14/ВЛ от 31.03.2014, транш №69 от 20.10.2015 г.	2 226				43	30.03.2016 г.		
	Кредитный договор №20/03-14/ВЛ от 31.03.2014, транш №70 от 20.10.2015 г.	3 165				62	30.03.2016 г.		
	Кредитный договор №20/03-14/ВЛ от 31.03.2014, транш №71 от 12.11.2015 г.	14 580				284	30.03.2016 г.		
3	Связь-Банк Орловский филиал ПАО АКБ	107 800				8 776			
	Кредитный договор №002/2015 от 12.11.2015								

	Кредитный договор №002/2015 от 12.11.2015, транш №17 от 24.02.2016г.		-		213	11.11.2016 г.			
	Кредитный договор №002/2015 от 12.11.2015, транш №19 от 16.03.2016г.		-		15	11.11.2016 г.			
	Кредитный договор №002/2015 от 12.11.2015, транш №21 от 11.04.2016г.		-		39	11.11.2016 г.			
	Кредитный договор №002/2015 от 12.11.2015, транш №22 от 15.04.2016г.		-		46	11.11.2016 г.			
	Кредитный договор №002/2015 от 12.11.2015, транш №24 от 12.05.2016г.		-		299	11.11.2016 г.			
	Кредитный договор №002/2015 от 12.11.2015, транш №26 от 19.05.2016г.		-		234	11.11.2016 г.			
	Кредитный договор №002/2015 от 12.11.2015, транш №11 от 26.11.2015г.	87 800	-		2 384	11.11.2016 г.			
	Кредитный договор №002/2015 от 12.11.2015, транш №12 от 21.12.2015г.	20 000	-		604	11.11.2016 г.			
	Кредитный договор №002/2015 от 12.11.2015, транш №13 от 11.02.2016г.		-		457	11.11.2016 г.			
	Кредитный договор №002/2015 от 12.11.2015, транш №14 от 15.01.2016г.		-		313	11.11.2016 г.			
	Кредитный договор №002/2015 от 12.11.2015, транш №15 от 21.01.2016г.		-		268	11.11.2016 г.			
	Кредитный договор №002/2015 от 12.11.2015, транш №16 от 16.02.2016г.		-		31	11.11.2016 г.			
	Кредитный договор №002/2015 от 12.11.2015, транш №18 от 15.03.2016г.		-		8	11.11.2016 г.			
	Кредитный договор №002/2015 от 12.11.2015, транш №20 от 08.04.2016г.		-		190	11.11.2016 г.			
	Кредитный договор №002/2015 от 12.11.2015, транш №23 от 06.05.2016г.		-		108	11.11.2016 г.			
	Кредитный договор №002/2015 от 12.11.2015, транш №25 от 13.05.2016г.		-		234	11.11.2016 г.			
	Кредитный договор №002/2015 от 12.11.2015, транш №28 от 24.05.2016г.		-		157	11.11.2016 г.			
	Кредитный договор №002/2015 от 12.11.2015, транш №27 от 20.05.2016г.		-		215	11.11.2016 г.			
	Кредитный договор №002/2015 от 12.11.2015, транш №29 от 24.05.2016г.		-		469	11.11.2016 г.			
	Кредитный договор №002/2015 от 12.11.2015, транш №30 от 09.06.2016г.		-		447	11.11.2016 г.			
	Кредитный договор №002/2015 от 12.11.2015, транш №31 от 14.06.2016г.		-		242	11.11.2016 г.			
	Кредитный договор №002/2015 от 12.11.2015, транш №32 от 16.06.2016г.		-		310	11.11.2016 г.			
	Кредитный договор №002/2015 от 12.11.2015, транш №33 от 21.06.2016г.		-		153	11.11.2016 г.			
	Кредитный договор №002/2015 от 12.11.2015, транш №34 от 24.06.2016г.		-		639	11.11.2016 г.			
	Кредитный договор №002/2015 от 12.11.2015, транш №35 от 28.06.2016г.		-		45	11.11.2016 г.			
	Кредитный договор №002/2015 от 12.11.2015, транш №36 от 13.07.2016г.		-		134	11.11.2016 г.			
	Кредитный договор №002/2015 от 12.11.2015, транш №37 от 15.07.2016г.		-		212	11.11.2016 г.			

	Кредитный договор №002/2015 от 12.11.2015. Транш №38 от 22.07.2016г. Филиал Банка ВТБ (ПАО) в г. Воронеж		7 283			308	11.11.2016 г.		
	Кредитный договор №КС-ЦВ-725990/2016/00001 от 26.01.2016г. Транш		2 632			16 054	25.01.2017 г.		
	Кредитный договор №КС-ЦВ-725990/2016/00001 от 26.01.2016г. Транш					251	25.01.2017 г.		
	Кредитный договор №КС-ЦВ-725990/2016/00001 от 26.01.2016г. Транш					1 598	25.01.2017 г.		
	Кредитный договор №КС-ЦВ-725990/2016/00001 от 26.01.2016г. Транш					838	25.01.2017 г.		
	Кредитный договор №КС-ЦВ-725990/2016/00001 от 26.01.2016г. Транш					903	25.01.2017 г.		
	Кредитный договор №КС-ЦВ-725990/2016/00001 от 26.01.2016г. Транш		4 651			3 807	25.01.2017 г.		
	Кредитный договор №КС-ЦВ-725990/2016/00001 от 26.01.2016г. Транш					406	25.01.2017 г.		
	Кредитный договор №КС-ЦВ-725990/2016/00001 от 26.01.2016г. Транш					144	25.01.2017 г.		
	Кредитный договор №КС-ЦВ-725990/2016/00001 от 26.01.2016г. Транш					858	25.01.2017 г.		
	Кредитный договор №КС-ЦВ-725990/2016/00001 от 26.01.2016г. Транш					1 036	25.01.2017 г.		
	Кредитный договор №КС-ЦВ-725990/2016/00001 от 26.01.2016г. Транш					1 367	25.01.2017 г.		
	Кредитный договор №КС-ЦВ-725990/2016/00001 от 26.01.2016г. Транш					261	25.01.2017 г.		
	Кредитный договор №КС-ЦВ-725990/2016/00001 от 26.01.2016г. Транш					2 825	25.01.2017 г.		
	Кредитный договор №КС-ЦВ-725990/2016/00001 от 26.01.2016г. Транш					1 759	25.01.2017 г.		
	Итого краткосрочные:	334 983	7 283			27 583			
	Московский филиал АКБ "Саровбизнесбанк"		165 680	7		7 156			
	Кредитный договор №35/07-16/ВЛ от 15.07.2016.Транш №1 опер. от 27.07.2016 г.					94	13.07.2018 г.		
	Кредитный договор №35/07-16/ВЛ от 15.07.2016.Транш №11 от 28.09.2016 г.					655	13.07.2018 г.		
	Кредитный договор №35/07-16/ВЛ от 15.07.2016.Транш №12 от 10.10.2016 г.					161	13.07.2018 г.		
	Кредитный договор №35/07-16/ВЛ от 15.07.2016.Транш №13 от 13.10.2016 г.					458	13.07.2018 г.		
	Кредитный договор №35/07-16/ВЛ от 15.07.2016.Транш №14 от 14.10.2016 г.					262	13.07.2018 г.		
	Кредитный договор №35/07-16/ВЛ от 15.07.2016.Транш №15 опер. от 18.10.2016 г.					54	13.07.2018 г.		
	Кредитный договор №35/07-16/ВЛ от 15.07.2016.Транш №16 от 20.10.2016 г.					177	13.07.2018 г.		
	Кредитный договор №35/07-16/ВЛ от 15.07.2016.Транш №17 от 25.10.2016 г.		21 704			477	13.07.2018 г.		
	Кредитный договор №35/07-16/ВЛ от 15.07.2016.Транш №18 от 27.10.2016 г.		22 967			489	13.07.2018 г.		
	Кредитный договор №35/07-16/ВЛ от 15.07.2016.Транш №19 от 28.10.2016 г.		31 028			651	13.07.2018 г.		

	Кредитный договор №35/07-16/ВЛ от 15.07.2016, транш №20 от 01.11.2016 г.		4 280			84	13.07.2018 г.		
	Кредитный договор №35/07-16/ВЛ от 15.07.2016, транш №21 от 17.11.2016 г.		5 316			77	13.07.2018 г.		
	Кредитный договор №35/07-16/ВЛ от 15.07.2016, транш №22 от 23.11.2016 г.		8 524			106	13.07.2018 г.		
	Кредитный договор №35/07-16/ВЛ от 15.07.2016, транш №23 от 30.11.2016 г.		13 039			133	13.07.2018 г.		
	Кредитный договор №35/07-16/ВЛ от 15.07.2016, транш №24 от 01.12.2016 г.		3 071			30	13.07.2018 г.		
	Кредитный договор №35/07-16/ВЛ от 15.07.2016, транш №25 от 05.12.2016 г.		5 000			43	13.07.2018 г.		
	Кредитный договор №35/07-16/ВЛ от 15.07.2016, транш №26 от 13.12.2016 г.		5 840			34	13.07.2018 г.		
	Кредитный договор №35/07-16/ВЛ от 15.07.2016, транш №27 от 15.12.2016 г.		23 600			124	13.07.2018 г.		
	Кредитный договор №35/07-16/ВЛ от 15.07.2016, транш №28 от 23.12.2016 г.		21 311			56	13.07.2018 г.		
	Кредитный договор №35/07-16/ВЛ от 15.07.2016, транш №5 от 15.08.2016 г.					217	13.07.2018 г.		
	Кредитный договор №35/07-16/ВЛ от 15.07.2016, транш №6 от 17.08.2016 г.					612	13.07.2018 г.		
	Кредитный договор №35/07-16/ВЛ от 15.07.2016, транш №10 от 22.09.2016 г.					264	13.07.2018 г.		
	Кредитный договор №35/07-16/ВЛ от 15.07.2016, транш №7 от 25.08.2016 г.					421	13.07.2018 г.		
	Кредитный договор №35/07-16/ВЛ от 15.07.2016, транш №8 от 08.09.2016 г.					503	13.07.2018 г.		
	Кредитный договор №35/07-16/ВЛ от 15.07.2016, транш №9 от 15.09.2016 г.					557	13.07.2018 г.		
	Кредитный договор №35/07-16/ВЛ от 15.07.2016, транш №2 инв от 27.07.2016 г.			7,41			13.07.2018 г.		
	Кредитный договор №35/07-16/ВЛ от 15.07.2016, транш №3 от 09.08.2016 г.					96	13.07.2018 г.		
	Кредитный договор №35/07-16/ВЛ от 15.07.2016					99	13.07.2018 г.		
	Кредитный договор №35/07-16/ВЛ от 15.07.2016, транш №4 от 11.08.2016 г.					222	13.07.2018 г.		
	Орловский филиал ПАО АКБ "Связь-банк"		72 475			1 379			
	Кредитный договор №004/2016 от 10.11.2016г.								
	Транш №1 от 15.11.2016г.					186	08.11.2019 г.		
	Транш №10 от 21.12.2016г.		6 297			20	08.11.2019 г.		
	Транш №11 от 21.12.2016г.		1 111			3	08.11.2019 г.		
	Транш №12 от 23.12.2016г.		8 330			21	08.11.2019 г.		
	Транш №13 от 23.12.2016г.		926			2	08.11.2019 г.		
	Транш №14 от 26.12.2016г.		24 925			39	08.11.2019 г.		

	Транш №2 от 24.11.2016г.						131	08.11.2019 г.		
	Транш №3 от 25.11.2016г.						232	08.11.2019 г.		
	Транш №4 от 28.11.2016г.		1 250				546	08.11.2019 г.		
	Транш №5 от 28.11.2016г.						51	08.11.2019 г.		
	Транш №6 от 14.12.2016г.		21 247				113	08.11.2019 г.		
	Транш №7 от 14.12.2016г.		1 445				8	08.11.2019 г.		
	Транш №8 от 19.12.2016г.		347				1	08.11.2019 г.		
	Транш №9 от 19.12.2016г.		6 598				25	08.11.2019 г.		
	Владимирское отделение №8611 ПАО "Сбербанк"		255 427				11 008			
	Кредитный договор №8611/0000/1037 ВКП от 30.06.2016г.									
	Договор №8611/0000/1037 ВКП от 30.06.2016г. №1						157	29.06.2018 г.		
	Договор №8611/0000/1037 ВКП от 30.06.2016г. №10		16 206				792	29.06.2018 г.		
	Договор №8611/0000/1037 ВКП от 30.06.2016г. №11		3 763				177	29.06.2018 г.		
	Договор №8611/0000/1037 ВКП от 30.06.2016г. №12		22 528				1 016	29.06.2018 г.		
	Договор №8611/0000/1037 ВКП от 30.06.2016г. №13		2 458				109	29.06.2018 г.		
	Договор №8611/0000/1037 ВКП от 30.06.2016г. №14		11 038				446	29.06.2018 г.		
	Договор №8611/0000/1037 ВКП от 30.06.2016г. №15		3 211				122	29.06.2018 г.		
	Договор №8611/0000/1037 ВКП от 30.06.2016г. №16		30 555				1 081	29.06.2018 г.		
	Договор №8611/0000/1037 ВКП от 30.06.2016г. №17		19 567				607	29.06.2018 г.		
	Договор №8611/0000/1037 ВКП от 30.06.2016г. №18		1 405				38	29.06.2018 г.		
	Договор №8611/0000/1037 ВКП от 30.06.2016г. №19		21 835				581	29.06.2018 г.		
	Договор №8611/0000/1037 ВКП от 30.06.2016г. №2						1 018	29.06.2018 г.		
	Договор №8611/0000/1037 ВКП от 30.06.2016г. №20		11 316				241	29.06.2018 г.		
	Договор №8611/0000/1037 ВКП от 30.06.2016г. №21		11 409				232	29.06.2018 г.		
	Договор №8611/0000/1037 ВКП от 30.06.2016г. №22		23 983				390	29.06.2018 г.		
	Договор №8611/0000/1037 ВКП от 30.06.2016г. №23		24 685				170	29.06.2018 г.		
	Договор №8611/0000/1037 ВКП от 30.06.2016г. №24		19 317				67	29.06.2018 г.		

	Договор №8611/0000/1037 ВКЛ от 30.06.2016г. №25		12 397			31	29.06.2018 г.		
	Договор №8611/0000/1037 ВКЛ от 30.06.2016г. №3					250	29.06.2018 г.		
	Договор №8611/0000/1037 ВКЛ от 30.06.2016г. №4					647	29.06.2018 г.		
	Договор №8611/0000/1037 ВКЛ от 30.06.2016г. №5					296	29.06.2018 г.		
	Договор №8611/0000/1037 ВКЛ от 30.06.2016г. №6					1 048	29.06.2018 г.		
	Договор №8611/0000/1037 ВКЛ от 30.06.2016г. №7					348	29.06.2018 г.		
	Договор №8611/0000/1037 ВКЛ от 30.06.2016г. №8		10 322			676	29.06.2018 г.		
	Договор №8611/0000/1037 ВКЛ от 30.06.2016г. №9		9 432			470	29.06.2018 г.		
	Итого долгосрочные:		493 582	7		19 544			
	Всего:	334 983	500 865	7		47 127			

Информация о выданных векселях, выпущенных и проданных облигациях

№ п/п	Наименование	Величина, тыс.руб.	Вид	Срок погашения

4. Расшифровка отдельных показателей отчетности

4.1. Нематериальные активы и расходы на научно-исследовательские, опытно-конструкторские и технологические работы (НИОКР) (тыс.руб.)
Наличие и движение нематериальных активов

0710005 с. 1

Наименование показателя	Период	На начало года				Изменения за период					На конец периода		
		первоначальная стоимость ³	накопленная амортизация и убытки от обесценения	4	5	выбыло		начислено амортизации	убыток от обесценения	переоценка		первоначальная стоимость ³	накопленная амортизация и убытки от обесценения
						первоначальная стоимость ³	накопленная амортизация и убытки от обесценения			первоначальная стоимость ³	накопленная амортизация		
1	2	3	4	5	6	7	8	9	10	11	12	13	
Нематериальные активы -	за 20 16 г. ¹	()	()	515	()	()	(11)	()	()	()	515	(11)	
Всего	за 20 15 г. ²	()	()	()	()	()	()	()	()	()	()	()	
в том числе по видам нематериальных активов:													
1.1. права на патенты, программы, товарные знаки (знаки обслуживания), иные аналогичные акты	за 20 16 г. ¹	(0)	(0)	515	()	()	(11)	()	()	()	515	(11)	
1.2. деловая репутация	за 20 15 г. ²	()	()	0	()	()	()	()	()	()	()	()	
1.3. другая репутация	за 20 16 г. ¹	()	()	()	()	()	()	()	()	()	()	()	
1.4. организации	за 20 15 г. ²	()	()	()	()	()	()	()	()	()	()	()	
1.5. другие виды нематериальных активов	за 20 16 г. ¹	()	()	()	()	()	()	()	()	()	()	()	
1.6.	за 20 15 г. ²	()	()	()	()	()	()	()	()	()	()	()	

Первоначальная стоимость нематериальных активов, созданных самой организацией

Наименование показателя	На 31 декабря		На 31 декабря	
	20 16 г. ⁴	20 15 г. ²	20 14 г. ⁵	20 13 г. ⁵
Всего	515	()	()	()
в том числе по видам нематериальных активов:	515	()	()	()
программа	()	()	()	()
и т.д.	()	()	()	()

Нематериальные активы с полностью погашенной стоимостью

Наименование показателя	На 31 декабря 20 16 г. ⁴	На 31 декабря 20 15 г. ²	На 31 декабря 20 14 г. ⁵
Всего			
в том числе по видам нематериальных активов:			
и т.д.			

Наличие и движение результатов НИОКР

Наименование показателя	Период	На начало года		Изменения за период		На конец периода	
		первоначальная стоимость	часть стоимости, списанной на расходы	поступило	Выбыло первоначальная стоимость	часть стоимости, списанной на расходы за период	первоначальная стоимость
НИОКР - всего	за 20 г. ¹ за 20 г. ²	()	()	()	()	()	()
Результаты исследований и разработок	за 20 г. ¹	()	()	()	()	()	()
Результаты исследований и разработок	за 20 г. ²	()	()	()	()	()	()

Незаконченные и неоформленные НИОКР и незаконченные операции по приобретению нематериальных активов

Наименование показателя	Период	На начало года	Изменения за период		На конец периода
			затраты за период	Измения за период списано затрат как не давших положительного результата	
1. Затраты по незаконченным исследованиям и разработкам - всего	за 20 г. ¹ за 20 г. ²	()	()	()	()
1.1. Расходы на НИОКР	за 20 г. ¹ за 20 г. ²	()	()	()	()
1.2. Расходы на НИОКР	за 20 г. ¹ за 20 г. ²	()	()	()	()
2. незаконченные операции по приобретению нематериальных активов - всего	за 20 г. ¹ за 20 г. ²	()	()	()	()
затраты на приобретение нематериальных активов	за 20 г. ¹ за 20 г. ²	()	()	()	()
затраты на приобретение нематериальных активов	за 20 г. ¹ за 20 г. ²	()	()	()	()

4.2. Основные средства

Наличие и движение основных средств

Наименование показателя	Период	На начало года		Изменения за период					На конец периода	
		первоначальная стоимость ³	накопленная амортизация ⁶	поступило	перемещение между группами ОС	выбыло объектов		начислено амортизации ⁶	переоценка	
						первоначальная стоимость ³	накопленная амортизация ⁶		первоначальная стоимость ³	накопленная амортизация ⁶
1. Основные средства (без учета доходных вложений в материальные ценности) - всего		2576368	(651869)	354011,00	0,00	(53205)	11195	(174682)	2877174	(815356)
в том числе по группам основных средств:		2168110	(496024)	411028,00	0	(2770)	2194	(158039)	2576368	(651869)
1.1. земельные участки и объекты приобладпользования	за 20 16 г. ¹	39526	(-)	34312		()	()	()	73838	()
	за 20 15 г. ²	4954	()	34572		()	()	()	39526	(-)
1.2. здания	за 20 16 г. ¹	312564	(62279)	75617		(2686)	730	(18331)	385495	(79880)
	за 20 15 г. ²	256621	(45750)	56187		(244)	124	(16653)	312564	(62279)
1.3. сооружения и передаточные устройства	за 20 16 г. ¹	1328697	(291291)	137338		(44369)	7260	(76839)	1421666	(360870)
	за 20 15 г. ²	1162626	(221915)	166490		(419)	58	(69434)	1328697	(291291)
1.4. машины и оборудование	за 20 16 г. ¹	858853	(274541)	106692		(5483)	2552	(75661)	960062	(347650)
	за 20 15 г. ²	711338	(209604)	149235		(1720)	1720	(66657)	858853	(274541)
1.5. производственный и хозяйственный инвентарь	за 20 16 г. ¹	1621	(1186)			()	()	(213)	1621	(1399)
	за 20 15 г. ²	1515	(1001)	106		()	()	(185)	1621	(1186)
1.6. транспортные средства	за 20 16 г. ¹	29025	(19071)			(568)	554	(3370)	28457	(21887)
	за 20 15 г. ²	25307	(14496)	4084		(366)	271	(4846)	29025	(19071)
1.7. другие виды основных средств	за 20 16 г. ¹	6082	(3501)	52		(99)	99	(268)	6035	(3670)
	за 20 15 г. ²	5749	(3258)	354		(21)	21	(264)	6082	(3501)
2. Учтено в составе доходных вложений в материальные	за 20 16 г. ¹		()			()	()	()		()
	за 20 15 г. ²		()			()	()	()		()

В том числе по подпунктам основных средств	Период	На начало года	Изменения за период			На конец периода
			затраты за период	списано (реализовано)	принято к учету в качестве основных средств или увеличена стоимость	
2.1. Имущество для передачи в лизинг	за 20 16 г. ¹	77768	312271	(2349)	(354011)	()
	за 20 15 г. ²					()
2.2. Имущество для передачи в аренду	за 20 16 г. ¹	101556	401520	(14191)	(411117)	()
	за 20 15 г. ²					()
2.3. Прочие объекты	за 20 16 г. ¹	77768	205260	(2349)	(247000)	()
	за 20 15 г. ²					()

0710005 с. 5

Незавершенные капитальные вложения

Наименование показателя	Период	На начало года	Изменения за период			На конец периода
			затраты за период	списано (реализовано)	принято к учету в качестве основных средств или увеличена стоимость	
Незавершенное строительство и незаконченные операции по приобретению, модернизации и т.п. основных средств - всего	за 20 16 г. ¹	77768	312271	(2349)	(354011)	33679
	за 20 15 г. ²	101556	401520	(14191)	(411117)	77768
в том числе по группам объектов: капитальные вложения на строительство объектов основных средств	за 20 16 г. ¹	77768	205260	(2349)	(247000)	33679
	за 20 15 г. ²	101556	309696	(14191)	(319293)	77768
капитальные вложения на приобретение объектов основных средств	за 20 16 г. ¹	0	107011	()	(107011)	()
	за 20 15 г. ²	0	91824	()	(91824)	()
и т.д.						

Изменение стоимости основных средств в результате достройки, дооборудования, реконструкции и частичной ликвидации

Наименование показателя	За 20 16 г. ¹	За 20 15 г. ²
Увеличение стоимости объектов основных средств в результате достройки, дооборудования, реконструкции - всего	4258	5342
в том числе по объектам основных средств:		

здания	1511	
сооружения	521	3397
машины и оборудование и т.д.	2226	1945
УМЕНЬШЕНИЕ СТОИМОСТИ ОБЪЕКТОВ основных средств в результате частичной ликвидации - всего: в том числе по объектам основных средств:		
и т.д.	()	()

0710005 с. 6

Иное использование основных средств

Наименование показателя	На 31 декабря 20 16 г. ⁴	На 31 декабря 20 15 г. ²	На 31 декабря 20 14 г. ⁵
Переданные в аренду основные средства, числящиеся на балансе	103004	91298	90908
Переданные в аренду основные средства, числящиеся за балансом			
Полученные в аренду основные средства, числящиеся на балансе	453957	479598	479887
Полученные в аренду основные средства, числящиеся за балансом	677321	632834	672829
Объекты недвижимости, принятые в эксплуатацию и фактически используемые, находящиеся в процессе государственной регистрации	53867	26289	10280
Основные средства, переведенные на консервацию			
Компенсированные арендодателем капитальные затраты. Отраженные в составе ОС			
Иное использование основных средств (заполн. и др.)			

4.3. Финансовые вложения

Наличие и движение финансовых вложений

Наименование показателя	Период	На начало года		поступило	Изменения за период			На конец периода		
		первоначальная стоимость	накопленная корректировка ⁷		первоначальная стоимость	выбыло (погашено)	накопленная корректировка ⁷	начисление процентов доведение первоначальной стоимости до номинальной)	текущей рыночной стоимости (убытков от обесценения)	первоначальная стоимость
Долгосрочные - всего	за 20 16 г. ¹				()				0	
	за 20 15 г. ²	40			(40)				0	
в том числе по группам, видам: <i>вложения в пай и акции организации</i>	за 20 16 г. ¹	0			(0)				0	
	за 20 15 г. ²	40			(40)				0	
И Т.Д.										
Краткосрочные - всего	за 20 16 г. ¹	65057		430000	(183057)				312000	
	за 20 15 г. ²	84500		413680	(433123)				65057	
в том числе по группам, видам: займы, предоставленные организациям	за 20 16 г. ¹	65057		430000	(183057)				312000	
	за 20 15 г. ²	50000		180000	(164943)				65057	
депозитные вклады и т.д.	за 20 16 г. ¹	0		0	(0)				0	
	за 20 15 г. ²	34500		233680	(268180)				0	
Финансовых вложений - ИТОГО	за 20 16 г. ¹	65057		430000	(183057)				312000	
	за 20 15 г. ²	84500		413680	(433123)				65057	

Иное использование финансовых вложений

Наименование показателя	На 31 декабря 20 16 г. ⁴	На 31 декабря 20 15 г. ²	На 31 декабря 20 14 г. ⁵
Финансовые вложения, находящиеся в залоге, - всего			
в том числе по группам, видам:			
и т.д.			
Финансовые вложения, переданные третьим лицам (кроме продажи), - всего			
в том числе по группам, видам:			
и т.д.			
Иное использование финансовых вложений			

4.4. Запасы

Наличие и движение запасов

Наименование показателя	Период	На начало года		поступления и затраты	Изменения за период			На конец периода		
		себе-стоимость	величина резерва под снижение стоимости		себестоимость	выбыло	резерв под снижение стоимости	убытков от снижения стоимости	себе-стоимость	величина резерва под снижение стоимости
Запасы - всего	за 20 16 г. ¹	44380	()	183474	(172004)	()		X	55945	()
	за 20 15 г. ²	33835	()	115053	(104508)	(0)		X	44380	()
в том числе по группам, видам:	за 20 16 г. ¹	43734	()	183474	(172004)	()		226566	55204	()
	за 20 15 г. ²	33752	()	114407	(104425)	()		202894	43734	()
Сырье, материалы и другие аналогичные ценности										

Расходы будущих периодов	за 20 16 г.1		646	()	740	(646)	()
	за 20 15 г.1	за 20 16 г.2					
	83		646	()	646	(83)	()
Затраты в незавершенном производстве	0		0	()	(0)	(0)	()
И т.д.				()	()	()	()
							740 ()

0710005 с. 9

Запасы в залоге

Наименование показателя	На 31 декабря 20 16 г. ⁴	На 31 декабря 20 15 г. ²	На 31 декабря 20 14 г. ⁵
Запасы, не оплаченные на отчетную дату, - всего			
в том числе по группам, видам:			
И т.д.			
Запасы, находящиеся в залоге по договору, - всего			
в том числе по группам, видам:			
И т.д.			

4.5. Дебиторская и кредиторская задолженность

4.5.1. Наличие и движение дебиторской задолженности

Наименование показателя	Период	На начало года		Изменения за период						На конец периода	
		учтенная по условиям договора	величина резерва по сомнительным долгам	в результате хозяйственных операций (сумма долга по сделке операции) ⁸	поступление причитающиеся проценты, штрафы и иные начисления ⁸	погашение	выбыло списание на финансовый результат ⁸	восстановление резерва	перевод из долго- в кратко- срочную задолжен- ность	учтенная по условиям договора	величина резерва по сомни- тельным долгам
Долгосрочная дебиторская задолженность - всего	за 20 16 г. ¹	()	()	2267		()	()	()	()	2267	()
	за 20 15 г. ²	()	()			()	()	()	()		()
в том числе по видам:	за 20 16 г. ¹	()	()	227		()	()	()	()	227	()
	за 20 15 г. ²	()	()			()	()	()	()		()
прочие дебиторы и т.д.	за 20 16 г. ¹	()	()	2040		()	()	()	()	2040	()
	за 20 15 г. ²	()	()			()	()	()	()		()
Краткосрочная дебиторская задолженность - всего	за 20 16 г. ¹	309850	(341)	297697		(295502)	(460)	(2)		311585	(343)
	за 20 15 г. ²	278971	(396)	273682		(242408)	(3226)	55		309850	(341)
в том числе по видам:	за 20 16 г. ¹	240166	(341)	240802		(235622)	(460)	(2)		244886	(343)
	за 20 15 г. ²	229138	(396)	234648		(220975)	(2645)	55		240166	(341)
авансы выданные	за 20 16 г. ¹	8178	()	18299		(8006)	()			18471	()
	за 20 15 г. ²	8319	()	4759		(4898)	(2)			8178	()
прочие дебиторы и т.д.	за 20 16 г. ¹	61506	()	38596		(51874)	()			48228	()
	за 20 15 г. ²	41514	()	34275	8820	(16535)	(579)			61506	()
Итого	за 20 16 г. ¹	309851	(341)	297697	0	(295502)	(460)	(2)	x	313853	(343)
	за 20 15 г. ²	278971	(396)	273682	8820	(242408)	(3226)	55	x	309851	(341)

Справочно:

В бухгалтерском балансе на конец отчетного периода отражено:

1. Дебиторская задолженность с учетом НДС в сумме 288 707 тыс.руб. в том числе НДС 63 360 тыс.руб. (указать сумму НДС в составе дебиторской задолженности)
2. Всего сумма НДС с выданных авансов 4 485 тыс.руб.

Список основных дебиторов с суммой задолженности выше уровня существенности, утвержденного учетной политикой

Наименование контрагента	На 31 декабря 2015 г. ⁴
Юридические лица (в разрезе по контрагентам):	
МРСК Центра и Приволжья ОАО Филиал Владимирэнерго	229 485
Физические лица (общей суммой)	-

Просроченная дебиторская задолженность

Наименование показателя	На 31 декабря 2016 г. ⁴		На 31 декабря 2015 г. ²		На 31 декабря 2014 г. ⁵	
	учтенная по условиям Договора	балансовая стоимость	учтенная по условиям договора	балансовая стоимость	учтенная по условиям договора	балансовая стоимость
Всего	25192	24849	12174	11833	16038	15642
в том числе по видам:						
покупатели и заказчики	10776	10433	5913	5572	11865	11469
авансы выданные	2744	2744	4124	4124	3608	3608
прочие дебиторы и т.д.	11672	11672	2137	2137	565	565

Состав просроченной дебиторской задолженности выше уровня существенности, утвержденного учетной политикой

Наименование контрагента	Экономическое состояние контрагента (действующий/недействующий, в стадии ликвидации, банкротства и т.п.)	Прогноз погашения задолженности	Резерв по сомнительным долгам (начислен/ не начислен)	Сумма задолженности на 31 декабря 20 16 г. ⁴

4.5.2. Наличие и движение кредиторской задолженности

Наименование показателя	Период	Остаток на начало года	Изменения за период				Остаток на конец периода	
			поступление		выбыло			перевод из долгосрочную задолженность
			в результате хозяйственных операций (сумма долга по сделке, операции) ⁹	причитающиеся проценты, штрафы и иные начисления ⁹	погашение	списание на финансовый результат ⁹		
Долгосрочная кредиторская задолженность - всего	за 20 16 г. ¹	389866	512922		(60807)	()	()	841981
в том числе по видам:	за 20 15 г. ²	835685	10115		(455934)	()	()	389866
кредиты	за 20 16 г. ¹	0	493582		(0)	()	()	493582
– прочие кредиторы	за 20 15 г. ²	430114	0		(430114)	()	()	0
и т.д.	за 20 16 г. ¹	389866	19340		(60807)	()	()	348399
Краткосрочная кредиторская задолженность - всего	за 20 15 г. ²	405571	10115		(25820)	()	()	389866
	за 20 16 г. ¹	504157	178627		(502043)	()	0	180741
в том числе по видам:	за 20 15 г. ²	242425	1180061		(918329)	()	()	504157
поставщики и подрядчики	за 20 16 г. ¹	70687	83004		(68588)	()	()	85103
	за 20 15 г. ¹	150574	66970		(146857)	()	()	70687

	за 20 16 г. ¹												
авансы полученные	за 20 15 г. ¹												
расчеты по налогам и взносам	за 20 16 г. ²	68793	57468										57468
расчеты с государственными внебюджетными фондами	за 20 15 г. ¹	36052	68793										68793
	за 20 16 г. ²	12382	15571										15571
	за 20 15 г. ¹	14299	12382										12382
расчеты с персоналом организации	за 20 16 г. ²	11990	8440										8440
	за 20 15 г. ²	17000	11990										11990
кредиты	за 20 16 г. ²	334983	7283										7283
	за 20 15 г. ²	0	1005282										334983
прочие кредиторы	за 20 16 г. ²	5322	6861										6876
	за 20 15 г. ²	24500	14644										5322
Итого	за 20 16 г. ¹	894024	691549										1022723
	за 20 15 г. ²	1078111	1190176										894024

0710005 с. 12

Справочно:

В бухгалтерском балансе на конец отчетного периода отражено:

1. Кредиторская задолженность с учетом НДС в сумме _____ 235 571 тыс. руб. _____ в том числе НДС 35 935 тыс.руб. _____
(указать сумму НДС в составе кредиторской задолженности)

2. Всего сумма НДС с полученных авансов _____ 22 953 тыс.руб. _____

4.5.3. Прочие обязательства

Наименование показателя	Период	Остаток на начало года	Изменения за период					Остаток на конец периода
			поступление		погашение	выбыло		
			в результате хозяйственных операций (сумма долга по сделке, операции) ⁹	причитающиеся проценты, штрафы и иные начисления ⁹		на финансовый результат ⁹	списание	
Долгосрочные прочие обязательства - всего	за 20 16 г. ¹ за 20 15 г. ²	63413 54138	29624 19100		(52248) (9825)	() ()	() ()	40789 63413
в том числе по видам:	за 20 16 г. ¹ за 20 15 г. ²	63413 54138	29624 19100		(52248) (9825)	() ()	() ()	40789 63413
авансы полученные и т.д.								
Краткосрочные прочие обязательства - всего	за 20 16 г. ¹ за 20 15 г. ²	107022 104499	86495 24517		(83777) (18236)	() ()	61 ()	109679 107022
в том числе по видам:	за 20 16 г. ¹ за 20 15 г. ¹ за 20 16 г. ¹ за 20 15 г. ²	107022 104499 170435 158637	86495 24517 116119 43617		(83777) (18236) (136025) (28061)	() () () ()	61 3758 61 ()	109679 107022 150468 170435
авансы полученные								
Итого								

Список основных кредиторов с суммой задолженности выше уровня существенности, утвержденного учетной политикой

Наименование контрагента	На 31 декабря 2016 г. ⁴
Юридические лица (в разрезе по контрагентам):	
Управление муниципальным имуществом г. Владимира	348 399
Физические лица (общей суммой)	

Просроченная кредиторская задолженность

Наименование показателя	На 31 декабря 20 16 г. ⁴	На 31 декабря 20 15 г. ²	На 31 декабря 20 14 г. ⁵
Всего	16386	15221	37211
в том числе по видам: поставщики и подрядчики	16386	15221	21121
авансы полученные			737
прочие кредиторы			15353
и т.д.			

Информация о претензионной работе с задолженностью по состоянию на конец отчетного периода

Существенные судебные дела	Вероятность выигрыша	Сумма задолженности на 31 декабря 2016 г. ⁴
Елизеенков Константин Николаевич ИП	более 50%	158
Строй-Капитал ИСК ООО	более 50%	439,77
Блинов Константин Сергеевич ИП	более 50%	53,53
Орбита ООО	более 50%	128,81
Оф-ЛП ООО	более 50 %	28,98
РостДомСтрой ООО	более 50%	797,54
Служба единого заказчика МКУ	более 50%	2,66
Технострой ООО	более 50%	47,01
Компания Р.К.Инвестиционная Славянская ризлторская ООО	более 50%	45,09
Д-Строй Строительная компания ООО	более 50 %	135,53
Авиационно-спортивный клуб ДОСААФ России	более 50%	28,33
ТСЖ Патриаршие сады	более 50%	55,48
Владимирпассажиртранс АО	более 50%	338,14
Администрация города Суздаля Владимирской области,	более 50%	304,57

Справочно:

1. Причины неначисления резервов по проигранным /выигранным судам:

2. Сумма прибыли /убытка, неотраженная в учете по причине неоконченного судопроизводства:

4.6. Затраты на производство

Наименование показателя	3а 20 16	г. ¹	3а 20 15	г. ²
Материальные затраты	520649		654323	
Расходы на оплату труда	509115		418084	
Отчисления на социальные нужды	149822		121730	
Амортизация	174694		157681	
Прочие затраты	387516		101371	
Итого по элементам	1741796		1453189	
Изменение остатков (прирост [-], уменьшение [+]): незавершенного производства, готовой продукции и др.	-289		0	
Итого расходы по обычным видам деятельности	1741507		1453189	

5. Оценочные обязательства

Наименование показателя	Остаток на начало года	Признано	Погашено	Списано как избыточная сумма	Остаток на конец периода
Оценочные обязательства - всего			() ()	() ()	
в том числе по видам: резерв по отпускам	19720	53375	(53664)	() ()	19431
и т.д.			() ()	() ()	

6. Условные обязательства ¹

Наименование показателя	Характер условного обязательства	Оценочное значение (диапазон оценочных значений) ²	Оценочное значение (диапазон оценочных значений) ²	Возможность поступлений в результате встречных требований или требований к третьим	Взаимосвязь с соответствующим оценочным обязательством
Условные обязательства - всего					
в том числе по видам:					
и т.д.					

7. Условные активы ³

Наименование показателя	Характер условного актива	Оценочное значение (диапазон оценочных значений) ²

8. Оценочные резервы

Наименование показателя	Остаток на начало года	Начислено	Использовано	Восстановлено	Остаток на конец периода
Оценочные резервы - всего					
в том числе по видам: <i>Резерв по сомнительным долгам по покупателям и заказчикам</i>	341	1407	1403	2	343
и т.д.					

9. Обеспечения обязательств

Наименование показателя	На 31 декабря 20 16 г. ⁴	На 31 декабря 20 15 г. ²	На 31 декабря 20 14 г. ⁵
Полученные - всего	0		0
в том числе по видам: <i>договоры поручительства</i>	0		0
<i>обеспечение контрактов</i>	361	93	
и т.д.			
Выданные - всего	0	0	0
в том числе по видам: <i>договоры поручительства</i>	0	0	0
<i>обеспечение контрактов</i>	1128	1821	1161
и т.д.			

10. Государственная помощь

Наименование показателя	За 20 16 г. ¹		За 20 15 г. ²	
	На начало года	Получено за год	Возвращено за год	На конец года
Получено бюджетных средств - всего				
в том числе:				
на текущие расходы				♦
на вложения во внеоборотные активы				
Бюджетные кредиты - всего	20 ____ г. ¹		(____)	
	20 ____ г. ²		(____)	
в том числе:				
(наименование цели)	20 ____ г. ¹		(____)	
	20 ____ г. ²		(____)	
и т.д.				

11. Сведения о постоянных (отложенных) налоговых обязательствах (активах)

Сумма условного расхода (дохода) по налогу на прибыль на конец отчетного периода, руб.	Сумма разниц, возникших в отчетном периоде и повлекших корректирование условного расхода (дохода) по налогу на прибыль в целях определения текущего налога на прибыль, руб.		Сумма разниц, возникших в прошлых отчетных периодах, но повлекших корректирование условного расхода (дохода) по налогу на прибыль отчетного периода, руб.		Причины изменений применяемых налоговых ставок по сравнению с предыдущим отчетным периодом		Суммы списанных разниц в связи с выбытием актива или вида обязательства, руб.	
	ПНО	ПНА	ОНО	ОНА	ПНО	ПНА		ОНО
71737928		3813100	18683957	4023361				

12. Информация о существенных ошибках предшествующих отчетных периодов, исправленных в отчетном периоде

Наименование статьи бухгалтерской отчетности, по которой произошли корректировки в отчетном периоде	Характер ошибки	Сумма корректировки по каждой статье бухгалтерской отчетности - по каждому предшествующему отчетному периоду (в той степени, в которой это практически осуществимо), руб.	Сумма корректировки по данному о базовой и разводненной прибыли (убытку) на акцию (в случае обязанности раскрывать информацию о прибыли, приходящейся на одну акцию), руб.	Сумма корректировки вступительного сальдо по каждой статье бухгалтерской отчетности самого раннего из представленных отчетных периодов, руб.	Причины, по которым невозможно определить влияние существенной ошибки на один или более предшествующих отчетных периодов, представленных в бухгалтерской отчетности	Описание способа отражения исправления существенной ошибки в бухгалтерской отчетности и период, начиная с которого внесены исправления

13. Информация по договорам строительного подряда

Номер и дата договора, исполнявшегося в отчетном периоде, наименование контрагента, с которым заключен договор	Сумма признанной в отчетном периоде выручки по договору, тыс.руб.	Способы определения признанной в отчетном периоде выручки по договору	Общая сумма понесенных расходов по договору на отчетную дату, тыс.руб.	Общая сумма признанной прибыли (за вычетом признанного убытка) по договору на отчетную дату,	Сумма полученной предварительной оплаты, авансов, задатка на отчетную дату, тыс.руб.	Сумма за выполненные работы, не предъявленная заказчику до выполнения определенных условий или до устранения выявленных недостатков работы на отчетную дату, тыс. руб.
--	---	---	--	--	--	--

14. Суммы и причины появления курсовых разниц

№ п/п	Причины появления курсовых разниц	Величина курсовых разниц, образовавшихся по операциям пересчета выраженной в иностранной валюте стоимости активов и обязательств, подлежащих оплате в иностранной валюте, тыс. руб.	Величина курсовых разниц, образовавшихся по операциям пересчета выраженной в иностранной валюте стоимости активов и обязательств, подлежащих	Величина курсовых разниц, зачисленных на счета бухгалтерского учета, отличные от счета учета финансовых результатов организации, тыс. руб.	Официальный курс иностранной валюты к рублю, установленный Центральным банком Российской Федерации, на отчетную дату (или иной курс, установленный законом или соглашением сторон)

15. Прочие пояснения

15.1. Пояснения к строке 1525 "Прочие кредиторы" бухгалтерского баланса (счет 76)


№ п/п	Вид ДБП	Концедент	Договор концессии (номер и дата)	Срок концессии, мес.	Первоначальная стоимость имущества, полученного в концессию, руб. без НДС	Амортизация имущества, полученного в концессию, руб.	Остаточная стоимость имущества, полученного в концессию, руб. без НДС	Первоначальная стоимость имущества переданного для включения в договор концессии, руб.
1	Концессионное имущество, в том числе по видам	МО г. Владимир. МУП г. Владимира "Владимирская городская электрическая сеть"	№ 6/н от 25 мая 2012 года	с 01 июня 2012 года по 29 июня 2035 года	453 956 669,13	105 557 469,84	348 399 199,29	x
1.1.	Транспортировка электроэнергии				453 956 669,13	105 557 469,84	348 399 199,29	x
2	Прочие ДБП	x	x	x	x	x	x	9535045,57
	Итого (сальдо счета 76)	x	x	x	x	x	348 399 199,29	9535045,57

15.2. Пояснения к строке 1150 "Основные средства" бухгалтерского баланса (счет 01)

№ п/п	Тип основных средств	Первоначальная стоимость ОС, руб.	Начисленная амортизация, руб.	Остаточная стоимость ОС, руб.
1	Собственные	2423218897,33	709799336,8	1 713 419 560,56
2	Полученные в концессию	453 956 669,13	105 557 469,84	348 399 199,29
	Полученные в лизинг (учитываемые на балансе лизингополучателя)	0	0	0,00
	Итого	2 877 175 566,46	815 356 806,61	2 061 818 759,85

15.3. Суммы налоговой нагрузки на предприятие: налоги, начисленные за отчетный период

№ п/п	Наименование налога/сбора	Сумма, тыс. руб.
	Налог на прибыль	64 716
	НДФЛ	68 168
	НДС	200 438
	налог на имущество	24 874



Руководитель _____ (Коленкович Н.Б.)

Главный бухгалтер _____ (Зонина М.Е.)