

БУХГАЛТЕРСКИЙ БАЛАНС

На 31.12.2014

Организация Открытое акционерное общество "Владимирская областная электросетевая компания"
 Идентификационный номер налогоплательщика
 деятельности передача электроэнергии
 Организационно-правовая форма / форма собственности
открытое акционерное общество / частная
 Единица измерения: тыс. руб.
 Местонахождение (адрес)
600015, Владимирская обл, Владимир г, Чайковского ул, дом № 38 -б


Форма по ОКУД		Коды	
		0710001	
Дата (число, месяц, год)	31	12	2014
по ОКПО	93549931		
ИНН	3329038170		
по ОКВЭД	40.10.2		
по ОКОПФ/ОКФС	47	16	
по ОКЕИ	384 (385)		


Форма 0710001 с.1

Пояснения	АКТИВ	Код показателя	На 31.12.2014	На 31.12.2013	На 31.12.2012
			4	5	6
1	2	3			
	I. Внеоборотные активы				
	Нематериальные активы	1110			
	права на патенты, программы, товарные знаки (знаки обслуживания), иные аналогичные активы	1111			
	деловая репутация организации	1112			
	другие виды нематериальных активов	1113			
	капитальные вложения на создание нематериальных активов	1114			
	Результаты исследований и разработок	1120			
	Нематериальные поисковые активы	1130			
	Материальные поисковые активы	1140			
ПЗ разделы 4.2.	Основные средства	1150	1 779 630	1 621 924	1 508 909
ПЗ разделы 4.2.	земельные участки и объекты природопользования	1151	4954	3 632	3 535
ПЗ разделы 4.2.	здания	1152	210871	109 111	86 557
ПЗ разделы 4.2.	сооружения и передаточные устройства	1153	940711	571 219	419 954
ПЗ разделы 4.2.	машины и оборудование	1154	501734	375 851	317 588
ПЗ разделы 4.2.	производственный и хозяйственный инвентарь	1155	514	660	770
ПЗ разделы 4.2.	транспортные средства	1156	10811	9 449	8 874
ПЗ разделы 4.2.	другие виды основных средств	1157	2491	424 470	558 378
ПЗ разделы 4.2.	капитальные вложения на строительство объектов основных средств	1158	82460	127 531	113 252
ПЗ разделы 4.2.	капитальные вложения на приобретение объектов основных средств	1159	0		
ПЗ разделы 4.2.	капитальные вложения на неотделимые улучшения в арендованные основные средства	11591	18913		
	капитальные вложения на неотделимые улучшения в концессионное имущество	11592	6172		
	Доходные вложения в материальные ценности	1160			
	имущество для передачи в лизинг	1161			
	имущество для передачи в аренду	1162			
	прочие объекты	1163			
ПЗ раздел 4.3.	Финансовые вложения	1170	40	40	40
	вложения в пай и акции организаций	1171	40	40	40
	займы, предоставленные организациям со сроком погашения более 12 мес. после отчетной даты	1172			
	долговые ценные бумаги со сроком обращения более 12 мес. после отчетной даты	1173			
	депозитные вклады со сроком обращения более 12 мес. после отчетной даты	1174			
	приобретенные права требования со сроком обращения более 12 мес. после отчетной даты	1175			
	прочие долгосрочные финансовые вложения	1176			
	Отложенные налоговые активы	1180	8 723	6803	4872
	Прочие внеоборотные активы	1190	16918	211	289
	расходы будущих периодов со сроком погашения более 12 мес. после отчетной даты	1191	439	211	289
	не предъявленная к оплате выручка по договорам строительного подряда со сроком погашения более 12 мес.	1192			
	прочие внеоборотные активы	1193	16479		
	Итого по разделу I	1100	1 805 311	1 628 978	1 514 110
	II. Оборотные активы				
ПЗ раздел 4.4.	Запасы	1210	33 835	35 307	29 846
	сырье, материалы и другие аналогичные ценности	1211	33 752	35 133	28 137
	животные на выращивании и откорме	1212	0		
	затраты в незавершенном производстве	1213	0		1586
	готовая продукция и товары для перепродажи	1214	0		
	товары отгруженные	1215	0		
	расходы будущих периодов со сроком погашения 12 мес. и менее	1216	83	174	123
	прочие запасы и затраты	1217			
	Налог на добавленную стоимость по приобретенным ценностям	1220	1 720	541	1147
	Дебиторская задолженность	1230	272 586	215 931	237 652
ПЗ раздел 4.5.1	Долгосрочная дебиторская задолженность	1231			
	покупатели и заказчики	12311			
	векселя к получению	12312			

	авансы выданные	12313			
	прочие дебиторы	12314			
ПЗ раздел 4.5.1	Краткосрочная дебиторская задолженность	1232	272 586	215 931	237 652
	покупатели и заказчики	12321	228 742	161 622	172 336
	векселя к получению	12322	0		
	задолженность участников (учредителей) по взносам в уставный капитал	12323	0		
	авансы выданные	12324	8 319	18 420	32 850
	прочие дебиторы	12325	35 525	35 889	32 466
ПЗ раздел 4.3.	Финансовые вложения (за исключением денежных эквивалентов)	1240	84 500	0	32 400
	займы, предоставленные организациям	1241	50000	0	30 000
	долговые ценные бумаги	1242			
	депозитные вклады	1243	34500	-	2 400
	приобретенные права требования	1244	0	0	0
	прочие краткосрочные финансовые вложения	1245			
	Денежные средства и денежные эквиваленты	1250	74 066	9 711	4 866
	Касса	1251	40	94	12
	Расчетные счета	1252	73 978	9 467	4 814
	Валютные счета	1253	0	0	0
	Прочие денежные средства	1254	48	150	39
	Прочие оборотные активы	1260	0		
	Не предъявленная к оплате выручка по договорам строительного подряда	1261			
	Недостачи ТМЦ	1262			
	Прочие оборотные активы	1263			
	Итого по разделу II	1200	466 707	261 490	305 911
	БАЛАНС	1600	2 272 018	1 890 468	1 820 021

Пояснения	ПАССИВ		Код показателя	На 31.12.2014	На 31.12.2013	На 31.12.2012
	1	2				
	III. Капитал и резервы		3	4	5	6
	Уставный капитал (складочный капитал, уставный фонд, вклады товарищей)		1310	5 000	5 000	5 000
	Собственные акции, выкупленные у акционеров		1320			
	Переоценка внеоборотных активов		1340			
	Добавочный капитал (без переоценки)		1350			
	Резервный капитал		1360	250	250	250
	резервные фонды, образованные в соответствии с законодательством		1361			
	резервы, образованные в соответствии с учредительными документами		1362	250	250	250
	Нераспределенная прибыль (непокрытый убыток)		1370	957 176	710 726	547 874
	Нераспределенная прибыль (непокрытый убыток) отчетного года		1371	248 936	165 687	189 037
	Нераспределенная прибыль (непокрытый убыток) прошлых лет		1372	0		
	Распределенная прибыль (убыток) прошлых лет		1373	708 240	545 038	358 837
	Итого по разделу III		1300	962 426	715 976	553 124
	IV. Долгосрочные обязательства					
ПЗ раздел 4.5.2	Заемные средства		1410	430 114	180 730	67 913
	кредиты банков, подлежащие погашению более чем через 12 месяцев после отчетной даты		1411	430 114	180 730	67 913
	займы, подлежащие погашению более чем через 12 месяцев после отчетной даты		1412	0		
	Отложенные налоговые обязательства		1420	72 845	60 028	50 344
	Оценочные обязательства		1430			
	Прочие обязательства		1450			
	Итого по разделу IV		1400	502 959	240 758	118 256
	V. Краткосрочные обязательства					
ПЗ раздел 4.5.2	Заемные средства		1510	0	145840	391751
	кредиты банков, подлежащие погашению в течении 12 месяцев после отчетной даты		1511	0	145 840	391 751
	займы, подлежащие погашению в течении 12 месяцев после отчетной даты		1512			
ПЗ раздел 4.5.2	Кредиторская задолженность		1520	806 633	787 895	309 318
ПЗ раздел 4.5.2	поставщики и подрядчики		1521	150 574	163 231	91 821
ПЗ раздел 4.5.2	задолженность перед персоналом организации		1522	17 000	15 621	547
ПЗ раздел 4.5.2	задолженность перед государственными внебюджетными фондами		1523	14 299	9 196	7 497
ПЗ раздел 4.5.2	задолженность по налогам и сборам		1524	36 052	24 977	23 279
ПЗ раздел 4.5.2:15	прочие кредиторы		1525	430 071	438 673	16 393
ПЗ раздел 4.5.2	авансы полученные		1526	158 637	136 196	169 781
	векселя к уплате		1527			
	задолженность участникам (учредителям) по выплате доходов		1528			
	Доходы будущих периодов		1530	0	0	447 572
	Оценочные обязательства		1540			
	Прочие обязательства		1550			
	Итого по разделу V		1500	806 633	933 734	1 148 640
	БАЛАНС		1700	2 272 018	1 890 468	1 820 021


Руководитель  (подпись)



" 26 " января 2015 г.

Голенкович Н.Б.
(расшифровка подписи)

Главный бухгалтер

 Зонова М.Е.
(подпись) (расшифровка подписи)

ОТЧЕТ О ФИНАНСОВЫХ РЕЗУЛЬТАТАХ

за январь-декабрь 2014г.

Организация Открытое акционерное общество "Владимирская областная электросетевая компания"
 Идентификационный номер налогоплательщика _____
 Вид деятельности передача электроэнергии
 Организационно-правовая форма / форма собственности открытое акционерное общество / частная
 Единица измерения: тыс. руб.

Форма по ОКУД	Коды		
Дата (число, месяц, год)	0710002		
	31	12	2014
по ОКПО	93549931		
ИНН	3329038170		
по ОКВЭД	40.10.2		
по ОКОПФ/ОКФС	47	16	
по ОКЕИ	384 (385)		


Пояснения	Наименование показателя	Код показателя	за январь-декабрь 2014г.	за январь-декабрь 2013г.
1	2	3	4	5
ПЗ раздел 3.1.1.	Выручка	2110	1 702 188	1649530
	<i>Реализация услуг по электроснабжению</i>	2111	1 582 813	1495121
	<i>Реализация услуг по теплоснабжению</i>	2112	0	
	<i>Реализация услуг по водоснабжению</i>	2113	0	
	<i>Реализация услуг по водоотведению</i>	2114	0	
	<i>Строительно-монтажные работы</i>	2115	285	340
	<i>Услуги предоставления имущества в аренду</i>	2116	8 714	8709
	<i>Услуги по управлению</i>	2117	0	
	<i>Прочая деятельность</i>	2118	110 376	145 360
ПЗ раздел 4.6.	Себестоимость продаж	2120	-1 341 405	-1352852
	<i>Себестоимость услуг по электроснабжению</i>	2121	-1 273 054	-1286409
	<i>Себестоимость услуг по теплоснабжению</i>	2122	0	
	<i>Себестоимость услуг по водоснабжению</i>	2123	0	
	<i>Себестоимость услуг по водоотведению</i>	2124	0	
	<i>Строительно-монтажные работы</i>	2125	-227	-238
	<i>Услуги предоставления имущества в аренду</i>	2126	-13 018	-10328
	<i>Услуги по управлению</i>	2127	0	
	<i>Себестоимость прочей деятельности</i>	2128	-55 106	-55 877
ПЗ раздел 3.1.1.	Валовая прибыль (убыток)	2100	360 783	296 678
	Коммерческие расходы	2210		
	Управленческие расходы	2220		
	Прибыль (убыток) от продаж	2200	360 783	296 678
	Доходы от участия в других организациях	2310		
	Проценты к получению	2320	2165	1653
	Проценты к уплате	2330	-33 598	-42773
	Прочие доходы	2340	47 924	39030
	<i>Продажа основных средств и нематериальных активов</i>	2341	5 107	2234
	<i>Продажа прочих активов</i>	2342	1 487	60
	<i>Безвозмездно полученное имущество</i>	2343	9853	
	Прочие расходы	2350	-62 003	-87618
	<i>Продажа основных средств и нематериальных активов</i>	2351	-4 757	-2234
	<i>Продажа прочих активов</i>	2352	-1 482	-59
	<i>Безвозмездно переданное имущество</i>	2353	-9 378	
	Прибыль (убыток) до налогообложения	2300	315 271	206 969
	Текущий налог на прибыль	2410	-50 873	-29188
	<i>в т.ч. постоянные налоговые обязательства</i>	2421	1 284	4452
	Изменение отложенных налоговых обязательств	2430	-12 817	-9684
	Изменение отложенных налоговых активов	2450	1 920	1931
	Прочее	2460		
			-4 565	-4340
	<i>в т.ч. налоговые санкции и иные аналогичные обязательные платежи</i>	2461	-366	-4063
	<i>в т.ч. списание ОНА, ОНО на убытки</i>	2462	0	
	<i>в т.ч. корректировка налога на прибыль</i>	2463	-4 199	-277
	Чистая прибыль (убыток)	2400	248 936	165 687

Пояснения	Наименование показателя	Код показателя	за январь-декабрь 2014г.	за январь-декабрь 2013г.
1	2	3	5	6
	СПРАВОЧНО:			
	Результат от переоценки внеоборотных активов, не включаемый в чистую прибыль (убыток) периода	2510		


	Результат от прочих операций, не включаемый в чистую прибыль (убыток) периода	2520		
	Совокупный финансовый результат периода	2500	248 936	165 687
	Базовая прибыль (убыток) на акцию	2900	25	17
	Разводненная прибыль (убыток) на акцию	2910		


Руководитель

Главный бухгалтер



 (подпись) расшифровка подписи


 " 26 " января 2015 г.



 (подпись)

Зоньва М.Е.
 (расшифровка подписи)

Отчет об изменениях капитала
за 20 14 г.

Организация	ОАО "Владимирская областная электросетевая компания"	по ОКПО	93549931
Идентификационный номер налогоплательщика		ИНН	3329038170
Вид экономической деятельности	передача электроэнергии	по ОКВЭД	40.10.2
Организационно-правовая форма/форма собственности	ОАО/частная	по ОКПФ/ОКФС	47 16
Единица измерения: тыс. руб. (млн. руб.)		по ОКЕИ	384

1. Движение капитала

Наименование показателя	Код	Уставный капитал	Собственные акции, выкупленные у акционеров	Добавочный капитал	Резервный капитал	Нераспределенная прибыль (непокрытый убыток)	Итого
Величина капитала на 31 декабря 2013 г. ¹	3100	5000	()		250	547874	553124
За 2013 г. ²							
Увеличение капитала - всего:	3210						
в том числе:							
чистая прибыль	3211	x	x	x	x	165687	165687
переоценка имущества	3212	x	x		x		
доходы, относящиеся непосредственно на увеличение	3213	x	x		x		
дополнительный выпуск акций	3214				x	x	
увеличение номинальной стоимости	3215				x		
реорганизация юридического лица	3216						x

Форма 0710023 с. 2

Наименование показателя	Код	Уставный капитал	Собственные акции, выкупленные	Добавочный капитал	Резервный капитал	Нераспределенная прибыль (непокрытый)	Итого
Уменьшение капитала - всего:	3220	()	()	()	()	()	()
в том числе:							
убыток	3221	x	x	x	x	()	()
переоценка имущества	3222	x	x	()	x	()	()
расходы, относящиеся непосредственно на уменьшение	3223	x	x	()	x	()	()
уменьшение номинальной стоимости	3224	()			x	()	()
уменьшение количества акций	3225	()			x	()	()
реорганизация юридического лица	3226						()
дивиденды	3227	x	x	x	x	(2836)	(2836)
Изменение добавочного капитала	3230	x	x				x
Изменение резервного капитала	3240	x	x	x			x
Величина капитала на 31 декабря 2014 г. ³	3200	5000	()		250	710726	715976
За 2014 г. ³							
Увеличение капитала - всего:	3310						
в том числе:							
чистая прибыль	3311	x	x	x	x	248936	248936
переоценка имущества	3312	x	x		x		
доходы, относящиеся непосредственно на увеличение	3313	x	x		x		
дополнительный выпуск акций	3314				x	x	
увеличение номинальной стоимости	3315				x		
реорганизация юридического лица	3316						x
Уменьшение капитала - всего:	3320	()	()	()	()	()	()
в том числе:							
убыток	3321	x	x	x	x	()	()
переоценка имущества	3322	x	x	()	x	()	()
расходы, относящиеся непосредственно на уменьшение	3323	x	x	()	x	()	()
уменьшение номинальной стоимости	3324	()			x	()	()
уменьшение количества акций	3325	()			x	()	()
реорганизация юридического лица	3326						()
дивиденды	3327	x	x	x	x	(2485)	(2485)
Изменение добавочного капитала	3330	x	x				x
Изменение резервного капитала	3340	x	x	x			x
Величина капитала на 31 декабря 2014 г. ³	3300	5000	()		250	957176	962426

Форма 0710023 с. 3

2. Корректировки в связи с изменением учетной политики и исправлением ошибок

Наименование показателя	Код	На 31 декабря 2013 г. ¹	Изменения капитала за 2014 г. ²		На 31 декабря 2014 г. ²
			за счет чистой прибыли (убытка)	за счет иных факторов	
Капитал - всего					
до корректировок	3400				
корректировка в связи с:					
изменением учетной политики	3410				
исправлением ошибок	3420				
после корректировок	3500				
в том числе:					

нераспределенная прибыль (непокрытый убыток): до корректировок	3401			
	корректировка в связи с:			
	изменением учетной политики	3411		
	исправлением ошибок	3421		
после корректировок	3501			
другие статьи капитала, по которым осуществлены корректировки: (по статьям) до корректировок	3402			
	корректировка в связи с:			
	изменением учетной политики	3412		
	исправлением ошибок	3422		
	после корректировок	3502		

Форма 0710023 с. 4

3. Чистые активы

Наименование показателя	Код	На 31 декабря 20 14 г. ³	На 31 декабря 20 13 г. ²	На 31 декабря 20 12 г. ¹
Чистые активы	3600	962426	715976	1000696

Руководитель _____
(подпись)

Голенкевич Н.Б.
(расшифровка подписи)

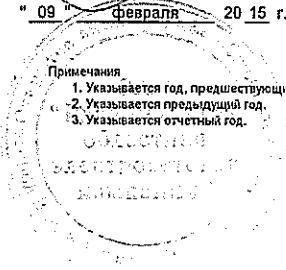
Главный бухгалтер Зорова
(подпись)

Зорова М.Е.
(расшифровка подписи)

" 09 " февраля 20 15 г.

Примечания

1. Указывается год, предшествующий предыдущему.
2. Указывается предыдущий год.
3. Указывается отчетный год.



**Отчет о движении денежных средств
за январь-декабрь 20 14 г.**

Организация <u>ОАО "Владимирская областная электросетевая компания"</u> по ОКПО	ИИН	3329038170
Идентификационный номер налогоплательщика экономической <u>передача электроэнергии</u> по ОКВЭД	ИНН	40.10.2
Организационно-правовая форма/форма собственности <u>ОАО / частная</u> по ОКОПФ/ОКФС	47	16
Единица измерения: тыс. руб./млн. руб. (ненужное зачеркнуть) по ОКЕИ	384	

Коды		
0710004		
31	12	2014
93549931		
40.10.2		
47	16	
384		

Наименование показателя	Код	За январь- 20 14 г. ¹	За январь- 20 13 г. ²
Денежные потоки от текущих операций			
Поступления - всего	4110	1 763 608	1 570 411
в том числе:			
от продажи продукции, товаров, работ и услуг	4111	1 676 901	1 565 273
арендных платежей, лицензионных платежей, роялти, комиссионных и иных аналогичных платежей	4112	11 492	3 539
от перепродажи финансовых вложений	4113		
прочие поступления	4119	75 215	1 599
Платежи - всего	4120	(1 441 647)	(1 247 476)
в том числе:			
поставщикам (подрядчикам) за сырье, материалы, в связи с оплатой труда работников	4121	(740 904)	(622 573)
процентов по долговым обязательствам	4122	(403 521)	(318 459)
налога на прибыль организаций	4123	(33 598)	(43 148)
налога на прибыль организаций	4124	(48 169)	(37 976)
прочие налоги и сборы	4125	(113 836)	(214 656)
прочие платежи	4129	(101 619)	(10 664)
Сальдо денежных потоков от текущих операций	4100	321 961	322 935


Форма 0710004 с. 2


Наименование показателя	Код	За январь- 20 14 г. ¹	За январь- 20 13 г. ²
Денежные потоки от инвестиционных операций			
Поступления - всего	4210	0	0
в том числе:			
от продажи внеоборотных активов (кроме финансовых)	4211	0	
от продажи акций других организаций (долей участия)	4212		
от возврата предоставленных займов, от продажи дивидендов, процентов по долговым финансовым	4213		
прочие поступления	4214		
Платежи - всего	4219		
Платежи - всего	4220	(274 361)	(214 175)
в том числе:			
в связи с приобретением, созданием, модернизацией, реконструкцией и подготовкой к использованию внеоборотных активов	4221	(274 337)	(211 149)

в связи с приобретением акций других организаций	4222	()	()
в связи с приобретением долговых ценных бумаг (прав	4223	()	()
процентов по долговым обязательствам, включаемым в стоимость инвестиционного актива	4224	(24)	(3 026)
прочие платежи	4229	()	()
Сальдо денежных потоков от инвестиционных операций	4200	-274 361	-214 175
Денежные потоки от финансовых операций			
Поступления - всего	4310	851 309	1 657 664
в том числе:			
получение кредитов и займов	4311	851 309	1 626 268
денежных вкладов собственников (участников)	4312		
от выпуска акций, увеличения долей участия	4313		
от выпуска облигаций, векселей и других долговых	4314		
прочие поступления	4319	0	31 396

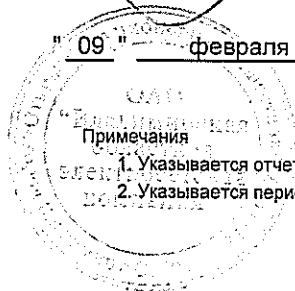
Форма 0710004 с. 3

Наименование показателя	Код	За январь- 20 14 г. ¹	За январь- 20 13 г. ²
Платежи - всего	4320	(834 554)	(1 761 579)
в том числе:			
собственникам (участникам) в связи с выкупом у них	4321	()	()
на уплату дивидендов и иных платежей по	4322	(2 290)	(2 591)
в связи с погашением (выкупом) векселей и других долговых ценных бумаг, возврат кредитов и займов	4323	(747 764)	(1 758 987)
прочие платежи	4329	(84500)	()
Сальдо денежных потоков от финансовых операций	4300	16 755	-103 915
Сальдо денежных потоков за отчетный период	4400	64 355	4 845
Остаток денежных средств и денежных эквивалентов на начало отчетного периода	4450	9 711	4 866
Остаток денежных средств и денежных эквивалентов на конец отчетного периода	4500	74 066	9 711
Величина влияния изменений курса иностранной валюты	4490		

Руководитель  Голенкевич Н.Б.
(подпись) (расшифровка подписи)

Главный бухгалтер  Зонова М.Е.
(подпись) (расшифровка подписи)

" 09 " февраля 20 15 г.



- Примечания
1. Указывается отчетный период.
 2. Указывается период предыдущего года, аналогичный отчетному периоду.

ПОЯСНЕНИЯ К БУХГАЛТЕРСКОМУ БАЛАНСУ И ОТЧЕТУ О ФИНАНСОВЫХ РЕЗУЛЬТАТАХ за 2014 год.

1. Сведения об Обществе

1.1	Полное наименование организации	Открытое акционерное общество "Владимирская областная электросетевая компания"
1.2	Юридический адрес	600015, РОССИЯ, г. Владимир, ул. Чайковского, д.38-б
1.3	Фактический (почтовый) адрес	600015, г. Владимир, ул. Чайковского, д.38-б
1.4	Дата государственной регистрации	05 апреля 2006 года
1.4.1	ОГРН	1063340018785
1.5	ИНН/КПП организации	3329038170/330250001
1.6	Размер уставного капитала (руб.)	5000000
1.7	Состав учредителей/акционеров	учредители: - ОАО «Владимирские коммунальные системы»; - ООО «Владимирское территориальное управление строительства» акционеры: - ООО «Владимирское территориальное управление строительства»; - ООО "СКАТ"; - Департамент имущественных и земельных отношений администрации Владимирской области; - ГАРРАРД ЛИМИТЕД (GARRARD LIMITED); - ЭЛВИН ИНВЕСТМЕНТС ЛИМИТЕД (ALVYN INVESTMENTS LIMITED); - POLYMESON LIMITED (ПОЛИМЕЗОН ЛИМИТЕД)
1.8	Количество акций:	10000
	выпущенных и полностью оплаченных	10000
	выпущенных, но не оплаченных/оплаченных частично	-
1.9	Номинальная стоимость акций:	500 руб.
	принадлежащих самому обществу	-
	принадлежащих дочерним и зависимым организациям	-
1.10	Доли в уставном капитале оплачены (полностью/неполностью)	-
1.11	Численность работающих на конец отчетного периода	1074
1.12	Дочерние и зависимые общества	ООО "Влянковская голэктросеть"
1.13	Филиалы и подразделения	Десять обособленных подразделений

1. ОП ОАО «ВОЭК» «Владимирская горэлектросеть»	Юр. адрес 600035, г. Владимир, ул. Безыменского, 24, факт-адрес 600015 г. Владимир ул. Чайковского, 386
2. ОП ОАО «ВОЭК» «Горэлектросеть г. Гусь-Хрустальный»	юр. адрес и факт 601500, Россия, Владимирская обл., г. Гусь-Хрустальный, ул. Калинина, 20, юр. адрес и факт 601010, Россия, Владимирская обл., г. Киржач, ул. Гагарино, 9
3. ОП ОАО «ВОЭК» «Киржачская горэлектросеть»	юр. адрес и факт 601915, Россия, Владимирская обл., г. Ковров, ул. Строителей, 20/1, юр. адрес и факт 601781, Россия, Владимирская обл., г. Кольчугино, ул. Мира, 82
4. ОП ОАО «ВОЭК» «Ковровская горэлектросеть»	юр. адрес и факт 601144, Россия, Владимирская обл., г. Петушки, ул. Чкалова, 35-а
5. ОП ОАО «ВОЭК» «Кольчугинская горэлектросеть»	юр. адрес и факт 601204, Россия, Владимирская обл., г. Собинка, ул. Пушкина, 34-а
6. ОП ОАО «ВОЭК» «Петушинская горэлектросеть»	юр. адрес и факт 601350, Россия, Владимирская обл., г. Судогда, пер. Первомайская 2-й, 6
7. ОП ОАО «ВОЭК» «Собинская горэлектросеть»	юр. адрес и факт 601293, Россия, Владимирская обл., г. Суздаль, ул. Промышленная, 18
8. ОП ОАО «ВОЭК» «Судогодская горэлектросеть»	юр. адрес и факт. , 601800, Россия, Владимирская обл., г. Юрьев-Польский, ул. Луговая, 14.
9. ОП ОАО «ВОЭК» «Суздальская горэлектросеть»	не относится к субъектам малого предпринимательства
10. ОП ОАО «ВОЭК» «Юрьев-Польская горэлектросеть»	не относится к субъектам малого предпринимательства
1.14 Организация относится к субъектам малого предпринимательства	
1.15 Организация подлежит обязательному аудиту в соответствии со статьей 5 Закона от 30 декабря 2008 г. № 307-ФЗ "Об аудиторской деятельности"	подлежит обязательному аудиту
1.16 Основные виды деятельности организации (в % к общему объему выручки организации от всех видов деятельности)	Передача электроэнергии - 93 %

1.17 Состав (фамилии и должности) членов исполнительных и контрольных органов Общества:

Ф.И.О.	Должность
Подлесова Наталья Александровна	основание Протокол годового общего собрания акционеров от 26.06.2014 года
Кулушца Валентина Дмитриевна	Председатель Совета директоров Общества, ОАО «ВКС», директор по экономике и финансам
Павлунова Ольга Евгеньевна	Член Совета директоров Общества, заместитель председателя Комитета по энергетической политике администрации
Костяков Юрий Васильевич	Член Совета директоров Общества, директор по правовым и корпоративным вопросам ОАО «ВКС»
Киселев Сергей Петрович	Член Совета директоров Общества, главный инженер
Телегин Валерий Анатольевич	Член Совета директоров Общества, Заместитель начальника отдела по управлению областным имуществом Департамента
Фрейдорф Сергей Петрович	Член Совета директоров Общества, ОАО «ВКС», главный управляющий директор
Болданов Дмитрий Александрович	Член Совета директоров Общества, ОАО «ВКС», директор по развитию и общим вопросам
Голенкевич Николай Борисович	Член Совета директоров Общества, Председатель комитета по энергетической политике администрации Владимирской области
	генеральный директор ОАО «ВОЭК»

1.18 Изменения в составе собственников Общества:

Наименование	Дата изменения
ОАО «ВКС» заменен на	переход права собственности
POLYMECON LIMITED (ПОЛИМЕЗОН ЛИМИТЕД)	от 15.10.2014 года

1.19 Изменения управляющей компании Общества:

Наименование	Дата изменения

1.20 Изменение принадлежности Общества к группе компаний:

Наименование	Дата изменения

1.21 По состоянию на отчетную дату _31.12.2014_ г. в состав Ревизионной комиссии Общества входят:

№ п/п	ФИО	Место работы, занимаемая должность
1	Сустратова Елена Иосифовна	3 главный бухгалтер ОАО "Владимирские коммунальные системы"
	Громова Марина Анатольевна	Начальник финансового управления ОАО "ВОЭК"
	Шмельов Александр Александрович	главный специалист-эксперт отдела Комитета по энергетической политике администрации Владимирской области

1.22 Сведения об операциях со связанными сторонами

1.22.1 Операции по группе «ДОЧЕРНИЕ ХОЗЯЙСТВЕННЫЕ ОБЩЕСТВА»

№ п/п	Наименование связанной стороны	Виды операций	Объем операций, тыс.руб.	Стоимостные показатели по незавершенным на конец отчетного периода операциям, тыс.руб.	Условия и сроки осуществления (завершения) расчетов по операциям, форма расчетов	Величина образованных резервов по сомнительным долгам на конец отчетного периода	Величина списанной дебиторской задолженности, в т.ч. за счет резерва по сомнительным долгам
	ООО "Вязниковская горэлектросеть"	Мировое согл.от 30.05.2014 по д.№А11-10495/2012 от 17.10.2012 по отр.Арб.суда Влад.обл.от 10.06.2014	4500	-	безналичный расчет	-	-

1.22.2 Операции по группе «ПРЕОБЛАДАЮЩИЕ (УЧАСТВУЮЩИЕ) ХОЗЯЙСТВЕННЫЕ ОБЩЕСТВА»

№ п/п	Наименование связанной стороны	Виды операций	Объем операций каждого вида, тыс.руб.	Стоимостные показатели по незавершенным на конец отчетного периода операциям, тыс. руб.	Условия и сроки осуществления (завершения) операций, форма расчетов	Величина образованных резервов по сомнительным долгам на конец отчетного периода	Величина списанной дебиторской задолженности, в т.ч. за счет резерва по сомнительным долгам
1							
2							
3							
4							
5							

1.22.3 Информация по группе «ОСНОВНОЙ УПРАВЛЕНЧЕСКИЙ ПЕРСОНАЛ»

№ п/п	Виды выплат	Сумма (Тыс. руб.)
1	Краткосрочные вознаграждения, подлежащие выплате в течение отчетного периода и 12 месяцев после отчетной даты:	13663
	оплата труда за отчетный период	10280
	отчисления с ФОТ за отчетный период	2767
	ежегодный оплачиваемый отпуск за работу в отчетном периоде	615
	оплата организацией лечения, медицинского обслуживания основного управленческого персонала за отчетный период	
	оплата организацией коммунальных услуг за основной управленческий персонал	
	другие платежи в пользу основного управленческого персонала	
2	Долгосрочные вознаграждения, подлежащие выплате по истечении 12 месяцев после отчетной даты:	
	вознаграждения по окончании трудовой деятельности	
	иные платежи по окончании трудовой деятельности	
	вознаграждения в виде опционов эмитента, акций, паев, долей участия в уставном (складочном) капитале и выплаты на их основе	
	иные долгосрочные вознаграждения	
	Итого:	13663

1.22.4 Операции по группе «ДРУГИЕ СВЯЗАННЫЕ СТОРОНЫ»

№ п/п	Наименование связанной стороны	Виды операций	Объем операций каждого вида, тыс. руб.	Стоимостные показатели по незавершенным на конец отчетного периода операциям, тыс. руб.	Условия и сроки осуществления (завершения) расчетов по операциям, форма расчетов	Величина образованных Резервов по сомнительным долгам на конец отчетного периода	Величина списанной дебиторской задолженности, в т.ч. за счет резерва по сомнительным долгам

1.23 Информация об участии в совместной деятельности

№ п/п	Действующие договоры совместной деятельности	Цель совместной деятельности (производство продукции, выполнение работ, оказание услуг и т.д.) и вклад в нее	Способ извлечения экономической выгоды или дохода (совместно осуществляемые операции, совместно используемые активы, совместная деятельность)	Классификация отчетного сегмента (операционный или географический)	Стоимость активов и обязательства, относящихся к совместной деятельности, тыс.руб.	Сумма доходов, относящихся к совместной деятельности, тыс.руб.	Сумма расходов, относящихся к совместной деятельности, тыс.руб.	Сумма прибыли (+) или убытка (-), относящейся к совместной деятельности, тыс.руб.

1.24 События после отчетной даты

№ п/п	Характер события после отчетной даты (краткое описание)	Оценка последствий события после отчетной даты, тыс. руб. (при невозможности оценить последнее в денежном выражении организация должна указать на это).

сделки после отчетной даты и до 30 марта или исправления выше существующие до сдачи отчетности должны быть описаны

1.25 Информация по прекращаемой деятельности

Описание прекращаемой деятельности	Операционный или географический сегмент (часть сегмента, совокупность сегментов), в рамках которого (которых) происходит прекращение деятельности	Дата прекращения деятельности прекращаемой	Дата или период, в котором ожидается завершения прекращения деятельности (если организация (если они известны или определены)	Стоимость активов и обязательств, относящихся к прекращаемой деятельности, тыс.руб.	Сумма доходов, относящихся к прекращаемой деятельности, тыс.руб.	Сумма расходов, относящихся к прекращаемой деятельности, тыс.руб.	Сумма прибыли (+) или убытка (-) до налогообложения, относящаяся к прекращаемой деятельности, тыс.руб.	Сумма начисленного налога на прибыль, относящегося к прекращаемой деятельности, тыс.руб.

Движение денежных средств, относящиеся к прекращаемой деятельности, в течение текущего отчетного периода

текущая деятельность	инвестиционная деятельность	финансовая деятельность

2. Основные элементы учетной политики организации для целей бухгалтерского учета

2.1 Учетная политика для целей бухгалтерского учета

2.1.1	Бухгалтерский учет в организации осуществляется бухгалтерией как самостоятельным структурным подразделением под руководством главного бухгалтера.
2.1.2	Срок полезного использования по основным средствам определяется на основании Классификации основных средств, включаемых в амортизационные группы, утвержденной постановлением Правительства РФ от 1 января 2002 г. № 1.
2.1.3	Начисление амортизации по основным средствам ведется способом: <u>линейным</u>
2.1.4	Активы, которые отвечают критериям основных средств стоимостью не более 40 000 руб., списываются в расходы по мере их отпуска в эксплуатацию.
2.1.5	Ежегодная переоценка основных средств (проводится/не проводится): <u>не производится</u>
2.1.6	При списании оценка материально-производственных запасов производится способом: <u>по средней себестоимости</u>
2.1.7	Организация создает резервы сомнительных долгов по дебиторской задолженности покупателей и заказчиков в размере 10 % от суммы задолженности по сроку возникновения свыше года и до трех лет..
2.1.8	Информация, представленная в бухгалтерской отчетности, сформирована на основании требований российского законодательства о бухгалтерском учете и учетной политике организации. Каких-либо отступлений и нарушений правил ведения учета допущено не было.
2.1.9	Учетной политикой определен следующий критерий существенности для раскрытия показателей в отчетности: существенными показателями для целей раскрытия информации в отчетности признаются показатели, составляющие пять и более процентов от валюты (актива или пассива) бухгалтерского баланса за отчетный период.
2.1.9.1	Уровень существенности по состоянию на конец отчетного периода в суммовом выражении (тыс. руб.) составляет: <u>38 000</u>

2.2 Изменения в учетной политике, произошедшие в течение отчетного периода

2.2.1	Изменений учетной политики для целей бухгалтерского учета в отчетном периоде по сравнению с прошлым отчетным периодом не предусмотрено. Поэтому данные бухгалтерского учета являются сопоставимыми.	<i>нужное отметить знаком "У" "У"</i>
-------	---	---------------------------------------

2.2.1	В течение отчетного периода произошли следующие изменения учетной политики для целей бухгалтерского учета по сравнению с прошлым отчетным периодом:	Суммы корректировок, связанных с изменением учетной политики, по каждой статье бухгалтерской отчетности (тыс.руб.)			
		Порядок отражения последствий изменения учетной политики в бухгалтерской отчетности	по каждой статье бухгалтерской отчетности	по данным о базовой прибыли (убытку) на акцию	по данным о разовденной прибыли (убытку) на акцию
	Причина изменения	Содержание изменения			
	за отчетный период				
	за период, предыдущий отчетному				
	за период, предшествующий предыдущему отчетному периоду				

2.3 Бухгалтерская отчетность сформирована организацией исходя из действующих в Российской Федерации правил бухгалтерского учета и отчетности.

3. Финансово-хозяйственная деятельность организации

3.1 Характеристика деятельности организации за отчетный период

3.1.1 Сведения о доходах, прибыли и рентабельности (по видам деятельности)

Наименование показателя	Предыдущий отчетный период (тыс.руб.)	Отчетный период (тыс.руб.)	Изменение показателя	
			в тыс. руб.	в процентах
1	2	3	4	5
1. Выручка от основных видов деятельности	1649530	1702188	52658	3.2
в том числе:				
1.1. Реализация услуг по электроснабжению	1495121	1582813	87692	5.9
1.2. Реализация услуг по теплоснабжению				
1.3. Реализация услуг по водоснабжению				
1.4. Реализация услуг по водоотведению				
1.5. Строительно-монтажные работы	340	285	-55	-16.2
1.6. Услуги предоставления имущества в аренду	8709	8714	5	0.1
1.7. Услуги по управлению				
1.8. Прочая деятельность	145360	110376	-34984	-24.1
2. Прибыль от основных видов деятельности	296678	360783	64105	21.6
в том числе:				
2.1. Реализация услуг по электроснабжению	208712	309759	101047	48.4
2.2. Реализация услуг по теплоснабжению				
2.3. Реализация услуг по водоснабжению				
2.4. Реализация услуг по водоотведению				
2.5. Строительно-монтажные работы	102	58	-44	-43.1
2.6. Услуги предоставления имущества в аренду	-1619	-4304	-2685	165.8
2.7. Услуги по управлению				
2.8. Прочая деятельность	89483	55270	-34213	-38.2
Рентабельность основных видов деятельности	18.0	21.2	3.21	17.8
в том числе:				
Реализация услуг по электроснабжению	14.0	19.6	5.6	40.2
Реализация услуг по теплоснабжению				
Реализация услуг по водоснабжению				
Реализация услуг по водоотведению				
Строительно-монтажные работы	30	20.4	-9.6	-32.2
Услуги предоставления имущества в аренду	-18.6	-49.4	-30.8	165.7
Услуги по управлению				
Прочая деятельность	61.6	50.1	-11.5	-18.7

3.1.2 Дивиденды выплачиваются только по итогам календарного года. Сумма чистой прибыли за отчетный год, направленная по решению общего собрания учредителей на выплату дивидендов, составила: 2485.3 тыс.руб.

3.1.3 Информация о выручке, полученной в результате выполнения договоров, предусматривающих исполнение обязательств (оплату) неденежными средствами

№ п/п	Данные об организациях, с которыми осуществляются указанные договоры	Доля выручки, полученной по указанным договорам со связанными организациями	Способ определения стоимости продукции (товаров), переданной организацией
	Общее количество организаций, в том числе: организации, на которые приходится основная часть выручки:		
1			
2			
3			

3.2 Сведения о привлеченных заемных средствах

№ п/п	Наименование обязательства по займам (кредитам)	Величина обязательства, тыс.руб.		Сумма процентов, причитающихся к оплате заимодавцу (кредитору), подлежащих включению в стоимость инвестиционных активов, тыс.руб.	Сумма расходов по займам, включенных в прочие расходы, тыс.руб.	Срок погашения займа (кредита), тыс.руб.	Сумма дохода от временного использования средств (кредита) в качестве долгосрочных и (или) краткосрочных финансовых вложений (в т.ч. учтенных при уменьшении расходов по займам, связанных с приобретением, сооружением и изготовлением инвестиционного актива), тыс.руб.	Сумма включенных в стоимость актива процентов, причитающихся к оплате заимодавцу (кредитору), по займам, взятым на цели, не связанные с приобретением, сооружением и изготовлением инвестиционного актива, тыс.руб.	Сумма займов (кредитов), недополученных при неисполнении и (неполном исполнении) займами, взятыми на заимодавцем договора займа (кредитного договора), тыс.руб.
		на начало отчетного периода	на конец отчетного периода						
1.	Владимирское отделение № 8611 СБЕРБАНКА	145 839.68	-	-	2 030.44				
1.1.	Договор № 8611/0000/9097 от 12.02.2013 г.	145 839.68	-	-	2 030.44	03.04.2014 г.			
2.	Московский филиал АКБ "Саровбизнесбанк"	-	235 971.00	23.92	6 996.51				
2.1.	Кредитный договор №20/03-14/БЛ от 31.03.2014	-	-	-	192.09	20.05.2014 г.			
2.2.	Кредитный договор №20/03-14/БЛ от 31.03.2014, транш	-	-	-	1.03	29.04.2014 г.			

2.3.	Кредитный договор №20/03-14/ВЛ от 31.03.2014, транш	-	-	188.32	29.04.2014 г.		
2.4.	Кредитный договор №20/03-14/ВЛ от 31.03.2014, транш	-	-	9.70	29.04.2014 г.		
2.5.	Кредитный договор №20/03-14/ВЛ от 31.03.2014, транш	-	-	14.15	29.04.2014 г.		
2.6.	Кредитный договор №20/03-14/ВЛ от 31.03.2014, транш	-	-	44.49	20.05.2014 г.		
2.7.	Кредитный договор №20/03-14/ВЛ от 31.03.2014, транш	-	-	34.98	20.05.2014 г.		
2.9.	Кредитный договор №20/03-14/ВЛ от 31.03.2014, транш	-	-	4.00	20.05.2014 г.		
2.10.	Кредитный договор №20/03-14/ВЛ от 31.03.2014, транш	-	-	20.90	20.05.2014 г.		
2.11.	Кредитный договор №20/03-14/ВЛ от 31.03.2014, транш	-	-	1.99	20.05.2014 г.		
2.12.	Кредитный договор №20/03-14/ВЛ от 31.03.2014, транш	-	-	3.70	20.05.2014 г.		
2.13.	Кредитный договор №20/03-14/ВЛ от 31.03.2014, транш	-	-	8.36	20.05.2014 г.		
2.14.	Кредитный договор №20/03-14/ВЛ от 31.03.2014, транш	-	-	4.35	20.05.2014 г.		
2.15.	Кредитный договор №20/03-14/ВЛ от 31.03.2014, транш	-	-	26.48	20.05.2014 г.		
2.16.	Кредитный договор №20/03-14/ВЛ от 31.03.2014, транш	-	-	4.16	20.05.2014 г.		
2.17.	Кредитный договор №20/03-14/ВЛ от 31.03.2014, транш	-	-	88.69	27.05.2014 г.		
2.18.	Кредитный договор №20/03-14/ВЛ от 31.03.2014, транш	-	-	23.09	27.05.2014 г.		
2.19.	Кредитный договор №20/03-14/ВЛ от 31.03.2014, транш	-	-	25.23	27.05.2014 г.		
2.20.	Кредитный договор №20/03-14/ВЛ от 31.03.2014, транш	-	-	2.48	27.05.2014 г.		
2.21.	Кредитный договор №20/03-14/ВЛ от 31.03.2014, транш	-	-	1.72	27.05.2014 г.		
2.22.	Кредитный договор №20/03-14/ВЛ от 31.03.2014, транш	-	-	45.03	27.05.2014 г.		
2.23.	Кредитный договор №20/03-14/ВЛ от 31.03.2014, транш	-	-	315.13	29.08.2014 г.		
2.24.	Кредитный договор №20/03-14/ВЛ от 31.03.2014, транш	-	-	50.53	29.08.2014 г.		
2.25.	Кредитный договор №20/03-14/ВЛ от 31.03.2014, транш	-	-	100.08	29.08.2014 г.		
2.26.	Кредитный договор №20/03-14/ВЛ от 31.03.2014, транш	-	-	489.68	30.09.2014 г.		
2.27.	Кредитный договор №20/03-14/ВЛ от 31.03.2014, транш	-	-	204.73	30.09.2014 г.		
2.28.	Кредитный договор №20/03-14/ВЛ от 31.03.2014, транш	-	-	59.51	30.09.2014 г.		

2.29.	Кредитный договор №20/03-14/ВЛ от 31.03.2014, транш	-	5 373.00		388.43	30.03.2016 г.	
2.30.	Кредитный договор №20/03-14/ВЛ от 31.03.2014, транш	-	-	23.92		30.09.2014 г.	
2.31.	Кредитный договор №20/03-14/ВЛ от 31.03.2014, транш	-	23 670.00		904.58	30.03.2016 г.	
2.32.	Кредитный договор №20/03-14/ВЛ от 31.03.2014, транш	-	2 085.00		76.46	30.03.2016 г.	
2.33.	Кредитный договор №20/03-14/ВЛ от 31.03.2014, транш	-	2 421.00		88.78	30.03.2016 г.	
2.34.	Кредитный договор №20/03-14/ВЛ от 31.03.2014, транш	-	7 324.00		268.58	30.03.2016 г.	
2.35.	Кредитный договор №20/03-14/ВЛ от 31.03.2014, транш	-	3 000.00		109.24	30.03.2016 г.	
2.36.	Кредитный договор №20/03-14/ВЛ от 31.03.2014, транш	-	17 624.00		641.76	30.03.2016 г.	
2.37.	Кредитный договор №20/03-14/ВЛ от 31.03.2014, транш	-	3 040.00		88.78	30.03.2016 г.	
2.38.	Кредитный договор №20/03-14/ВЛ от 31.03.2014, транш	-	5 648.00		164.94	30.03.2016 г.	
2.39.	Кредитный договор №20/03-14/ВЛ от 31.03.2014, транш	-	1 845.00		48.18	30.03.2016 г.	
2.40.	Кредитный договор №20/03-14/ВЛ от 31.03.2014, транш	-	34 780.00		773.83	30.03.2016 г.	
2.41.	Кредитный договор №20/03-14/ВЛ от 31.03.2014, транш	-	3 683.00		81.00	30.03.2016 г.	
2.42.	Кредитный договор №20/03-14/ВЛ от 31.03.2014, транш	-	5 525.00		121.50	30.03.2016 г.	
2.43.	Кредитный договор №20/03-14/ВЛ от 31.03.2014, транш	-	5 584.00		122.80	30.03.2016 г.	
2.44.	Кредитный договор №20/03-14/ВЛ от 31.03.2014, транш	-	3 584.00		74.20	30.03.2016 г.	
2.45.	Кредитный договор №20/03-14/ВЛ от 31.03.2014, транш	-	2 876.00		58.80	30.03.2016 г.	
2.46.	Кредитный договор №20/03-14/ВЛ от 31.03.2014, транш	-	10 145.00		204.82	30.03.2016 г.	
2.47.	Кредитный договор №20/03-14/ВЛ от 31.03.2014, транш	-	2 481.00		46.26	30.03.2016 г.	
2.48.	Кредитный договор №20/03-14/ВЛ от 31.03.2014, транш	-	5 621.00		77.29	30.03.2016 г.	
2.49.	Кредитный договор №20/03-14/ВЛ от 31.03.2014, транш	-	4 825.00		45.22	30.03.2016 г.	
2.50.	Кредитный договор №20/03-14/ВЛ от 31.03.2014, транш	-	139.00		1.27	30.03.2016 г.	
2.51.	Кредитный договор №20/03-14/ВЛ от 31.03.2014, транш	-	812.00		7.40	30.03.2016 г.	
2.52.	Кредитный договор №20/03-14/ВЛ от 31.03.2014, транш	-	5 373.00		48.98	30.03.2016 г.	
2.53.	Кредитный договор №20/03-14/ВЛ от 31.03.2014, транш	-	7 000.00		63.81	30.03.2016 г.	

2.54.	Кредитный договор №20/03-14/ВЛ от 31.03.2014,транш	-	24 704.00		225.18	30.03.2016 г.		
2.55.	Кредитный договор №20/03-14/ВЛ от 31.03.2014,транш	-	31 119.00		203.51	30.03.2016 г.		
2.56.	Кредитный договор №20/03-14/ВЛ от 31.03.2014,транш	-	698.00		4.38	30.03.2016 г.		
2.57.	Кредитный договор №20/03-14/ВЛ от 31.03.2014,транш	-	2 620.00		16.46	30.03.2016 г.		
2.58.	Кредитный договор №20/03-14/ВЛ от 31.03.2014,транш	-	8 000.00		50.26	30.03.2016 г.		
2.59.	Кредитный договор №20/03-14/ВЛ от 31.03.2014,транш	-	1 677.00		9.67	30.03.2016 г.		
2.60.	Кредитный договор №20/03-14/ВЛ от 31.03.2014,транш	-	2 695.00		15.54	30.03.2016 г.		
3.	Владимирский филиал ОАО АКБ "Связь-банк"	-	194 143.20		16 003.60			
3.1.	Кредитный договор №001/2014 от 14.01.2014 г.	-	-		4 028.56	28.05.2014 г.		
3.2.	Кредитный договор №001/2014 от 14.01.2014	-	-		62.76	28.05.2014 г.		
3.3.	Кредитный договор №001/2014 от 14.01.2014	-	-		17.90	28.05.2014 г.		
3.4.	Кредитный договор №001/2014 от 14.01.2014	-	-		48.68	28.05.2014 г.		
3.5.	Кредитный договор №001/2014 от 14.01.2014	-	-		73.18	28.05.2014 г.		
3.6.	Кредитный договор №001/2014 от 14.01.2014	-	-		50.68	28.05.2014 г.		
3.7.	Кредитный договор №001/2014 от 14.01.2014	-	51 795.00		3 337.38	13.01.2016 г.		
3.8.	Кредитный договор №001/2014 от 14.01.2014	-	10 742.00		662.24	13.01.2016 г.		
3.9.	Кредитный договор №001/2014 от 14.01.2014	-	4 212.18		259.68	13.01.2016 г.		
3.10.	Кредитный договор №001/2014 от 14.01.2014	-	1 954.82		162.94	13.01.2016 г.		
3.11.	Кредитный договор №001/2014 от 14.01.2014	-	10 889.00		907.61	13.01.2016 г.		
3.12.	Кредитный договор №001/2014 от 14.01.2014	-	27 611.00		1 702.20	13.01.2016 г.		
3.13.	Кредитный договор №001/2014 от 14.01.2014	-	4 088.00		252.64	13.01.2016 г.		
3.14.	Кредитный договор №001/2014 от 14.01.2014	-	3 718.73		228.26	13.01.2016 г.		
3.15.	Кредитный договор №001/2014 от 14.01.2014	-	1.27		0.10	13.01.2016 г.		
3.16.	Кредитный договор №001/2014 от 14.01.2014	-	8 820.00		543.75	13.01.2016 г.		
3.17.	Кредитный договор №001/2014 от 14.01.2014	-	7 000.00		431.55	13.01.2016 г.		

3.18.	Кредитный договор №001/2014 от 14.01.2014	-	1 867.20		115.11	13.01.2016 г.	
3.19.	Кредитный договор №001/2014 от 14.01.2014	-	5 169.00		318.67	13.01.2016 г.	
3.20.	Кредитный договор №001/2014 от 14.01.2014	-	2 900.00		178.78	13.01.2016 г.	
3.21.	Кредитный договор №001/2014 от 14.01.2014	-	28 241.00		1 493.14	13.01.2016 г.	
3.22.	Кредитный договор №001/2014 от 14.01.2014	-	5 397.00		288.24	13.01.2016 г.	
3.23.	Кредитный договор №001/2014 от 14.01.2014	-	6 474.00		320.19	13.01.2016 г.	
3.24.	Кредитный договор №001/2014 от 14.01.2014	-	4 363.00		195.57	13.01.2016 г.	
3.25.	Кредитный договор №001/2014 от 14.01.2014	-	2 740.00		121.48	13.01.2016 г.	
3.26.	Кредитный договор №001/2014 от 14.01.2014	-	4 761.00		171.62	13.01.2016 г.	
3.27.	Кредитный договор №001/2014 от 14.01.2014	-	1 389.00		49.73	13.01.2016 г.	
4.	Филиал ПТБ (ОАО) "Центральный"	180 730.03	-		8 567.52	-	
4.1.	Кредитный договор №2213-039 от 30.08.2013 г.	94 622.76	-		2 300.30	31.07.2014 г.	
4.2.	Кредитный договор №2213-039 от 30.08.2013 г., транш	-	-		24.62	27.06.2014 г.	
4.3.	Кредитный договор №2213-039 от 30.08.2013 г., транш	-	-		34.04	27.06.2014 г.	
4.4.	Кредитный договор №2213-039 от 30.08.2013 г., транш	-	-		18.93	27.06.2014 г.	
4.5.	Кредитный договор №2213-039 от 30.08.2013 г., транш	4 931.43	-		232.54	30.06.2014 г.	
4.6.	Кредитный договор №2213-039 от 30.08.2013 г., транш	-	-		145.78	31.07.2014 г.	
4.7.	Кредитный договор №2213-039 от 30.08.2013 г., транш	-	-		193.08	31.07.2014 г.	
4.8.	Кредитный договор №2213-039 от 30.08.2013 г., транш	-	-		865.27	31.07.2014 г.	
4.9.	Кредитный договор №2213-039 от 30.08.2013 г., транш	-	-		49.77	31.07.2014 г.	
4.10.	Кредитный договор №2213-039 от 30.08.2013 г., транш	-	-		79.80	27.06.2014 г.	
4.11.	Кредитный договор №2213-039 от 30.08.2013 г., транш	-	-		13.27	27.06.2014 г.	
4.12.	Кредитный договор №2213-039 от 30.08.2013 г., транш	-	-		60.54	27.06.2014 г.	
4.13.	Кредитный договор №2213-039 от 30.08.2013 г., транш	-	-		72.34	27.06.2014 г.	
4.14.	Кредитный договор №2213-040 от 30.08.2013 г.	69 430.71	-		2 661.64	27.06.2014 г.	

4.15.	Кредитный договор №2213-040 от 30.08.2013 г., транш	-	-	-	115.53	25.06.2014 г.
4.16.	Кредитный договор №2213-040 от 30.08.2013 г., транш	-	-	-	108.19	25.06.2014 г.
4.17.	Кредитный договор №2213-040 от 30.08.2013 г., транш	4 133.72	-	-	191.35	25.06.2014 г.
4.18.	Кредитный договор №2213-040 от 30.08.2013 г., транш	3 295.19	-	-	152.54	25.06.2014 г.
4.19.	Кредитный договор №2213-040 от 30.08.2013 г., транш	-	-	-	43.99	25.06.2014 г.
4.20.	Кредитный договор №2213-040 от 30.08.2013 г., транш	-	-	-	181.31	26.06.2014 г.
4.21.	Кредитный договор №2213-040 от 30.08.2013 г., транш	635.07	-	-	29.56	26.06.2014 г.
4.22.	Кредитный договор №2213-040 от 30.08.2013 г., транш	-	-	-	20.62	26.06.2014 г.
4.23.	Кредитный договор №2213-040 от 30.08.2013 г., транш	-	-	-	401.06	26.06.2014 г.
4.24.	Кредитный договор №2213-040 от 30.08.2013 г., транш	3 481.14	-	-	162.06	26.06.2014 г.
4.25.	Кредитный договор №2213-040 от 30.08.2013 г., транш	-	-	-	163.66	27.06.2014 г.
4.26.	Кредитный договор №2213-040 от 30.08.2013 г., транш	-	-	-	245.74	27.06.2014 г.
	Итого:	326 570	430 114	24	33 598	

Информация о выданных векселях, выпущенных и проданных облигациях

№ п/п	Наименование	Величина, тыс.руб.	Вид	Срок погашения

4. Расшифровка отдельных показателей отчетности

4.1. Нематериальные активы и расходы на научно-исследовательские, опытно-конструкторские и технологические работы (НИОКР) (тыс.руб.)
Наличие и движение нематериальных активов

0710005 с. 1

Наименование показателя	Период	На начало года		Изменения за период					На конец периода			
		первоначальная стоимость ³	накопленная амортизация и убытки от обесценения ⁴	поступило	выбыло первоначальная стоимость ³ и убытки от обесценения ⁴	начислено амортизации	убыток от обесценения	пересчетная стоимость ³	пересчетная стоимость ³	первоначальная стоимость ³	накопленная амортизация и убытки от обесценения ⁴	
1	2	3	4	5	6	7	8	9	10	11	12	13
Нематериальные активы -	за 20 г. ¹	()	()	()	()	()	()	()	()	()	()	()
всего	за 20 г. ²	()	()	()	()	()	()	()	()	()	()	()
в том числе по видам нематериальных активов:												
1.1. права на патенты, программы, товарные знаки (знаки обслуживания), иные аналогичные акты	за 20 г. ¹	()	()	()	()	()	()	()	()	()	()	()
1.2. деловая репутация	за 20 г. ¹	()	()	()	()	()	()	()	()	()	()	()
1.3. другие виды нематериальных активов	за 20 г. ¹	()	()	()	()	()	()	()	()	()	()	()
	за 20 г. ²	()	()	()	()	()	()	()	()	()	()	()

Первоначальная стоимость нематериальных активов, созданных самой организацией

Наименование показателя	На 31 декабря 20 14 г. ⁴		На 31 декабря 20 15 г. ²		На 31 декабря 20 13 г. ⁵	
Всего						
в том числе по видам нематериальных активов:						
и т.д.						

0710005 с. 2

Нематериальные активы с полностью погашенной стоимостью

Наименование показателя	На 31 декабря 20 14 г. ⁴		На 31 декабря 20 13 г. ²		На 31 декабря 20 12 г. ⁵	
Всего						
в том числе по видам нематериальных активов:						
и т.д.						

Наличие и движение результатов НИОКР

Наименование показателя	Период	На начало года		Изменения за период			На конец периода	
		первоначальная стоимость	часть стоимости, списанной на расходы	поступило	выбыло	часть стоимости, списанной на расходы за период	первоначальная стоимость	часть стоимости, списанной на расходы
НИОКР - всего	за 20__ г. ¹	()	()	()	()	()	()	()
	за 20__ г. ²	()	()	()	()	()	()	()
<i>Результаты исследований и разработок</i>								
1. <i>разработок</i>	за 20__ г. ¹	()	()	()	()	()	()	()
2. <i>разработок</i>	за 20__ г. ²	()	()	()	()	()	()	()

0710005 с. 3

Незаконченные и неоформленные НИОКР и незаконченные операции по приобретению нематериальных активов

Наименование показателя	Период	На начало года	Изменения за период		На конец периода
			затраты за период	списано затрат как не дающих положительного результата	
1. Затраты по незаконченным исследованиям и разработкам - всего	за 20__ г. ¹ за 20__ г. ²	() ()	() ()	() ()	() ()
1.1. Расходы на НИОКР	за 20__ г. ¹ за 20__ г. ²	() ()	() ()	() ()	() ()
1.2. Расходы на НИОКР	за 20__ г. ¹ за 20__ г. ²	() ()	() ()	() ()	() ()
2. незаконченные операции по приобретению нематериальных активов - всего	за 20__ г. ¹ за 20__ г. ²	() ()	() ()	() ()	() ()
2.1. затраты на приобретение нематериальных активов	за 20__ г. ¹	()	()	()	()
2.2. нематериальных активов	за 20__ г. ²	()	()	()	()

4.2. Основные средства

Наличие и движение основных средств

Наименование показателя	Период	На начало года					Изменения за период						На конец периода	
		первоначальная стоимость ³	накопленная амортизация ⁶	поступило	перемещенные между группами ОС	выбыло объектов		начислено амортизации ⁶	переоценка		первоначальная стоимость ³	накопленная амортизация ⁶	первоначальная стоимость ³	накопленная амортизация ⁶
						первоначальная стоимость ³	накопленная амортизация ⁶		первоначальная стоимость ³	накопленная амортизация ⁶				
1. Основные средства (без учета доходных вложений в материальные ценности) - всего		1851798	(357405)	329663.00	0	(13351)	1267	(139886)			2168110	(496024)		
в том числе по группам основных средств:														
1.1. земельные участки и объекты природопользования	за 20 14 г. ¹	3632	(-)	1322		()		()			4954	(-)		
	за 20 13 г. ²	3535	(-)	97		()		()			3632	(-)		
	за 20 14 г. ¹	124793	(15681)	35949	100368	(4489)	223	(30292)			256621	(45750)		
	за 20 13 г. ²	94758	(8201)	22336	7699	()		(7480)			124793	(15681)		
1.3. сооружения и передаточные устройства	за 20 14 г. ¹	708685	(137466)	150153	303788	()	0	(84449)			1162626	(221915)		
	за 20 13 г. ²	501421	(81467)	113720	93544	()	0	(55999)			708685	(137466)		
1.4. машины и оборудование	за 20 14 г. ¹	524935	(149084)	135901	56805	(6303)	739	(61259)			711338	(209604)		
	за 20 13 г. ²	426206	(108618)	83269	16929	(1469)	1470	(41936)			524935	(149084)		
1.5. производственный и хозяйственный инвентарь	за 20 14 г. ¹	1487	(828)	0	44	(16)	16	(189)			1515	(1001)		
	за 20 13 г. ²	1374	(604)	0	113	()		(224)			1487	(828)		
1.6. транспортные средства	за 20 14 г. ¹	21107	(11658)	6292	451	(2543)	289	(3127)			25307	(14496)		
	за 20 13 г. ²	18071	(9197)	3036		()		(2461)			21107	(11658)		
1.7. другие виды основных средств	за 20 14 г. ¹	467159	(42688)	46	(461456)	()		39430			5749	(3258)		
	за 20 13 г. ²	584374	(25995)	1246	(118265)	(176)	52	(16745)			467159	(42688)		
2. Учено в составе ДОХОДНЫХ вложений в	за 20 14 г. ¹		()			()		()				()		
	за 20 13 г. ²		()			()		()				()		

В том числе по группам основных средств	Период	На начало года	Изменения за период		На конец периода
			затраты за период	списано (реализовано)	
2.1. имущество для передачи в лизинг	за 20 14 г. ¹	()	()	()	()
	за 20 13 г. ²	()	()	()	()
2.2. имущество для передачи в аренду	за 20 14 г. ¹	()	()	()	()
	за 20 13 г. ²	()	()	()	()
2.3. прочие объекты	за 20 14 г. ¹	()	()	()	()
	за 20 13 г. ²	()	()	()	()

0710005 с. 5

Незавершенные капитальные вложения

Наименование показателя	Период	На начало года	Изменения за период		На конец периода
			затраты за период	списано (реализовано)	
Незавершенное строительство и незаконченные операции по приобретению, модернизации и т.п. основных средств - всего	за 20 14 г. ¹	127531	316371	(6696)	(329662)
	за 20 13 г. ²	113252	240284	(2301)	(223704)
в том числе по группам объектов: капитальные вложения на строительство объектов основных средств	за 20 14 г. ¹	127531	248543	(6638)	(261892)
	за 20 13 г. ²	113252	228412	(2284)	(211849)
капитальные вложения на приобретение объектов основных средств	за 20 14 г. ¹	0	67828	(58)	(67770)
	за 20 13 г. ²	0	11872	(17)	(11855)
и т.д.					

Изменение стоимости основных средств в результате достройки, дооборудования, реконструкции и частичной ликвидации

Наименование показателя	За 20 14 г. ¹	За 20 13 г. ²
Увеличение стоимости объектов основных средств в результате достройки, дооборудования, реконструкции - всего	2796	5967
в том числе по объектам основных средств:		

здания			
сооружения	1103		1439
машины и оборудование	1693		4528
и т.д.			
Уменьшение стоимости объектов основных средств в результате частичной ликвидации - всего:			
в том числе по объектам основных средств:	()	()	()
и т.д.			

0710005 с. 6

Иное использование основных средств

Наименование показателя	На 31 декабря	На 31 декабря	На 31 декабря
	20 14 г. ⁴	20 13 г. ²	20 12 г. ⁵
Переданные в аренду основные средства, числящиеся на балансе	90908	90763	55634
Переданные в аренду основные средства, числящиеся за балансом			
Полученные в аренду основные средства, числящиеся на балансе	479887	460263	447572
Полученные в аренду основные средства, числящиеся за балансом	672829	657353	613148
Объекты недвижимости, принятые в эксплуатацию и фактически используемые, находящиеся в процессе государственной регистрации	10280	12223	1388
Основные средства, переведенные на консервацию			
Компенсированные арендодателем капитальные затраты. Отраженные в составе ОС			

Иное использование основных средств (залог и др.)			
---	--	--	--

4.3. Финансовые вложения

Наличие и движение финансовых вложений

Наименование показателя	Период	На начало года		Изменения за период				На конец периода		
		перво-начальная стоимость	накопленная корректировка ⁷	поступило	выбыло (погашено)		начисление процентов (включая доведение перво-начальной стоимости до номинальной)	текущей рыночной стоимости (убытков от обесценения)	перво-начальная стоимость	накопленная корректировка ⁷
					перво-начальная стоимость	накопленная корректировка ⁷				
Долгосрочные - всего	за 20 14 г. ¹	40			()			40		
	за 20 13 г. ²	40			()			40		
В том числе по группам, видам: <i>вложения в пай и акции организации</i>	за 20 14 г. ¹	40			()			40		
	за 20 13 г. ²	40			()			40		
И т.д.										
Краткосрочные - всего	за 20 14 г. ¹	0		164500	(80000)			84500		
	за 20 13 г. ²	32400			(32400)			0		
в том числе по групп										
займы, предоставленные организациям	за 20 14 г. ¹	0		50000	()			50000		
	за 20 13 г. ²	30000			(30000)			0		
депозитные вклады и т.д.	за 20 14 г. ¹	0		114500	(80000)			34500		
	за 20 13 г. ²	2400			(2400)			0		
Финансовых вложений - ИТОГО	за 20 14 г. ¹	40		164500	(80000)			84540		
	за 20 13 г. ²	32440			(32400)			40		

Иное использование финансовых вложений

Наименование показателя	На 31 декабря 20 14 г. ⁴	На 31 декабря 20 13 г. ²	На 31 декабря 20 12 г. ⁵

Финансовые вложения, находящиеся в залоге, - всего			
в том числе по группам, видам:			
И т.д.			
Финансовые вложения, переданные третьим лицам (кроме продажи), - всего			
в том числе по группам, видам:			
И т.д.			
Иное использование финансовых вложений			

4.4. Запасы
Наличие и движение запасов

Наименование показателя	Период	На начало года		Изменения за период					На конец периода	
		себе-стоимость	величина резерва под снижение стоимости	поступления и затраты	выбыло		убытков от снижения стоимости	оборот запасов между их группами (видами)	себе-стоимость	величина резерва под снижение стоимости
					резерв под снижение стоимости	резерв под снижение стоимости				
Запасы - всего	за 20 14 г. ¹	35133	()	104996	(106367)	(10)		X	33835	()
	за 20 13 г. ²	29846	()	101904	(96493)	(1)		X	35133	()
в том числе по группам, видам:	за 20 14 г. ¹	35133	()	104996	(106367)	(10)		123792	33752	()
	за 20 13 г. ²	28137	()	101904	(94907)	(1)		126020	35133	()
Сырье, материалы и другие аналогичные ценности	за 20 14 г. ¹	174	()	127	(218)				83	()
	за 20 13 г. ¹	123	()	222	(171)				174	()
Расходы будущих периодов	за 20 14 г. ²	0	()		(0)				0	()
Затраты в										

незавершенном производстве	за 20 13 г. ²	1586	()	(1586)	0	()
И т.д.						

0710005 с. 9

Запасы в залоге

Наименование показателя	На 31 декабря 20 14 г. ⁴	На 31 декабря 20 13 г. ²	На 31 декабря 20 12 г. ⁵
Запасы, не оплаченные на отчетную дату, - всего			
в том числе по группам, видам:			
И т.д.			
Запасы, находящиеся в залоге по договору, - всего			
в том числе по группам, видам:			
И т.д.			

4.5. Дебиторская и кредиторская задолженность

4.5.1. Наличие и движение дебиторской задолженности

Наименование показателя	Период	Изменения за период							На конец периода		
		На начало года		в результате хозяйственных операций (сумма долга по сделке операции) ^в	поступление причитающиеся проценты, штрафы и иные начисления ^в	погашение	выбыло списание на финансовый результат ^в	восста-новление резерва	перевод из долго- в кратко- срочную задолжен- ность	учтенная по условиям договора	величина резерва по сомни- тельным долгам
		учтенная по условиям договора	величина резерва по сомни- тельным долгам								
Долгосрочная дебиторская задолженность - всего	за 20 14 г. ¹	()	()			()	()	()	()	()	()
	за 20 13 г. ²	()	()			()	()	()	()	()	()
в том числе по видам:	за 20 14 г. ¹	()	()			()	()	()	()	()	()
	за 20 13 г. ²	()	()			()	()	()	()	()	()
и т.д.											
Краткосрочная дебиторская задолженность - всего	за 20 14 г. ¹	216712	(781)	238234		(173197)	(8767)	385		272982	(396)
	за 20 13 г. ²	237731	(79)	202913		(223663)	(269)	(702)		216712	(781)
в том числе по видам:	за 20 14 г. ²	162403	(781)	223821		(148319)	(8767)	385		229138	(396)
	за 20 13 г. ¹	172415	(79)	153138		(163038)	(112)	(702)		162403	(781)
покупатели и заказчики	за 20 14 г. ¹	18420	()	(5526)		(4575)	()			8319	()
	за 20 13 г. ²	32850	()	14423		(28853)	()			18420	()
авансы выданные	за 20 14 г. ¹	35889	()	19939		(20303)	()			35525	()
	за 20 13 г. ²	32466	()	35352		(31772)	(157)			35889	()
и т.д.											
Итого	за 20 14 г. ¹	216712	(781)	238234		(173197)	(8767)	385	x	272982	(396)
	за 20 13 г. ²	237731	(79)	202913		(223663)	(269)	(702)	x	216712	(781)

В бухгалтерском балансе на конец отчетного периода отражено:

1. Дебиторская задолженность с учетом НДС в сумме 34 893 тыс.руб. (указать сумму НДС в составе дебиторской задолженности)

2. Всего сумма НДС с выданных авансов 1 378,5 тыс.руб.

Список основных дебиторов с суммой задолженности выше уровня существенности, утвержденного учетной политикой

Наименование контрагента	На 31 декабря 2014 г. ⁴
Юридические лица (в разрезе по контрагентам):	
МРСК Центра и Приволжья ОАО Филиал Владимирэнерго	207 225
Физические лица (общей суммой)	-

Просроченная дебиторская задолженность

Наименование показателя	На 31 декабря 2014 г. ⁴		На 31 декабря 2013 г. ²		На 31 декабря 2012 г. ⁵	
	учтенная по условиям договора	балансовая стоимость	учтенная по условиям договора	балансовая стоимость	учтенная по условиям договора	балансовая стоимость
Всего	16038	15642	21930	21149	23537	23457
в том числе по видам:						
покупатели и заказчики	11865	11469	20090	19309	14546	14467
авансы выданные	3608	3608	1303	1303	8048	8048
прочие дебиторы	565	565	537	537	943	943
и т.д.						

Состав просроченной дебиторской задолженности выше уровня существенности, утвержденного учетной политикой

Наименование контрагента	Экономическое состояние контрагента (действующий/недействующий, в стадии ликвидации, банкротства и т.п.)	Прогноз погашения задолженности	Резерв по сомнительным долгам (начислен/ не начислен)	Сумма задолженности на 31 декабря 2014 г. ⁴

4.5.2. Наличие и движение кредиторской задолженности

Наименование показателя	Период	Остаток на начало года	Изменения за период				Остаток на конец периода
			поступление		выбыло		
			в результате хозяйственных операций (сумма долга по сделке, операции) ⁹	причитающиеся проценты, штрафы и иные начисления ⁹	погашение	списание на финансовый результат ⁹	
Долгосрочная кредиторская задолженность - всего	за 20 14 г. ¹	602519	441098		(207932)	()	835685
в том числе по видам:	за 20 13 г. ²	67913	602519		(67913)	()	602519
кредиты	за 20 14 г. ¹	180730	430114		(180730)	()	430114
- прочие кредиторы	за 20 13 г. ²	67913	180730		(67913)	()	180730
И Т.Д.	за 20 14 г. ²	421789	10984		(27202)		405571
Краткосрочная кредиторская задолженность - всего	за 20 13 г. ²		421789		()	()	421789
в том числе по видам:	за 20 14 г. ¹	511946	293485		(404368)	()	401062
поставщики и подрядчики	за 20 13 г. ²	701069	424384		(613188)	(320)	511946
авансы полученные	за 20 14 г. ¹	163231	147753		(160410)	()	150574
расчеты по налогам и взносам	за 20 13 г. ¹	91821	166589		(95179)	()	163231
расчеты с государственными внебюджетными фондами	за 20 14 г. ²	136196	69234		(46793)		158637
расчеты с поставщиками и подрядчиками	за 20 13 г. ¹	169781	61408		(94673)	(320)	136196
расчеты по налогам и взносам	за 20 14 г. ²	24977	36052		(24977)	()	36052
расчеты с государственными внебюджетными фондами	за 20 13 г. ¹	23279	24977		(23279)		24977
расчеты с поставщиками и подрядчиками	за 20 14 г. ²	9196	14299		(9196)		14299
расчеты по налогам и взносам	за 20 13 г. ¹	7497	9196		(7497)		9196
расчеты с поставщиками и подрядчиками	за 20 14 г. ²	15621	17000		(15621)	()	17000

организации	за 20 13 г. ²	547	15621	(547)	(15621)	15621
кредиты	за 20 14 г. ²	145840	0	(145840)	(0)	0
	за 20 13 г. ²	391751	145840	(391751)	(145840)	145840
прочие кредиторы	за 20 14 г. ²	16884	9147	(1531)	(9147)	24500
	за 20 13 г. ²	16393	753	(262)	(753)	16884
	за 20 14 г. ¹	1114465	734583	(612300)	(1114465)	1236747
Итого	за 20 13 г. ²	768982	1026903	(681101)	(320)	1114465

0710005 с. 12

Справочно:

В бухгалтерском балансе на конец отчетного периода отражено:

1. Кредиторская задолженность с учетом НДС в сумме _____ 22 156 тыс. руб. _____
(указать сумму НДС в составе кредиторской задолженности)

2. Всего сумма НДС с полученных авансов _____ 24 198 тыс.руб. _____

Список основных кредиторов с суммой задолженности выше уровня существенности, утвержденного учетной политикой

Наименование контрагента	На 31 декабря 2014 г. ⁴
Юридические лица (в разрезе по контрагентам):	
Управление муниципальным имуществом г. Владимира	405 571
ОАО "Владимирские коммунальные системы"	85 406
Физические лица (общей суммой)	

Просроченная кредиторская задолженность

Наименование показателя	На 31 декабря 20 14 г. ⁴	На 31 декабря 20 13 г. ²	На 31 декабря 20 12 г. ⁵
Всего	37211	20227	24125
в том числе по видам:			
поставщики и подрядчики	21121	3359	7257
авансы полученные	737	737	737

прочие кредиторы	15353	16131	16131
и т.д.			

Информация о претензионной работе с задолженностью по состоянию на конец отчетного периода

Существенные судебные дела	Вероятность выигрыша	Сумма задолженности на 31 декабря 2014 г. ⁴
НКОООО	более 50%	6,60
Гусь-Хрустальное ПАТП ОАО	более 50%	15,06
Ирогтак ООО	более 50%	1 544,27
Владимиртассажиртранс ОАО	более 50%	98,59
Треугольник УК ООО	более 50%	24,45
Администрация города Суздаля Владимирской области	более 50%	111,89
Бюро судебных экспертиз ООО	более 50%	11,25
Технострой ООО	более 50%	13,93
УГХ Администрации г. Коврова	более 50%	337,20

Справочно:

1. Причины неначисления резервов по проигранным /выигранным судам:

2. Сумма прибыли /убытка, неотраженная в учете по причине неоконченного судопроизводства:

4.6. Затраты на производство

Наименование показателя	3а 20 14 г. ¹	3а 20 13 г. ²
Материальные затраты	443161	494794
Расходы на оплату труда	377975	322209
Отчисления на социальные нужды	109717	93462
Амортизация	139306	125499
Прочие затраты	271246	315302
Итого по элементам	1341405	1351266
Изменение остатков (прирост [-], уменьшение [+]): незавершенного производства, готовой продукции и др.	0	1586
Итого расходы по обычным видам деятельности	1341405	1352852

5. Оценочные обязательства

Наименование показателя	Остаток на начало года	Признано	Поташено	Списано как избыточная сумма	Остаток на конец периода
Оценочные обязательства - всего		()	()	()	()
в том числе по видам:		()	()	()	()
И т.д.		()	()	()	()

6. Условные обязательства ¹

Наименование показателя	Характер условного обязательства	Оценочное значение (диапазон оценочных значений) ²	Оценочное значение в отношении срока исполнения и (или) величины обязательства	Возможность поступления в результате встречных требований или требований к третьим	Взаимосвязь с соответствующим оценочным обязательством
Условные обязательства - всего					
в том числе по видам:					
И т.д.					

7. Условные активы ³

Наименование показателя	Характер условного актива	Оценочное значение (диапазон оценочных значений) ²

8. Оценочные резервы

Наименование показателя	Остаток на начало года	Начислено	Использовано	Восстановлено	Остаток на конец периода

Оценочные резервы - всего		()	()	
в том числе по видам: материалы	14	(14)	()
И т.д.		()	()	

9. Обеспечения обязательств

Наименование показателя	На 31 декабря 20 14 г. ⁴	На 31 декабря 20 13 г. ²	На 31 декабря 20 12 г. ⁵
Полученные - всего	0	326570	111037
в том числе по видам: договоры поручительства	0	326570	111037
И т.д.			
Выданные - всего	0	0	1307
в том числе по видам: договоры поручительства	0	0	1307
И т.д.			

10. Государственная помощь

Наименование показателя	3а 20 14 г. ¹		3а 20 13 г. ²	
	На начало года	Получено за год	Возвращено за год	На конец года
Получено бюджетных средств - всего				
в том числе:				
на текущие расходы				
на вложения во внеоборотные активы				
Бюджетные кредиты - всего	20 ____ г. ¹		(____)	
	20 ____ г. ²		(____)	
в том числе:				
(наименование цели)	20 ____ г. ¹		(____)	
	20 ____ г. ²		(____)	
и т.д.				

11. Сведения о постоянных (отложенных) налоговых обязательствах (активах)

Сумма условного расхода (дохода) по налогу на прибыль на конец отчетного периода, руб.	Сумма разниц, возникших в отчетном периоде и повлекших корректирование условного расхода (дохода) по налогу на прибыль в целях определения текущего налога на прибыль, руб.		Сумма разниц, возникших в прошлых отчетных периодах, но повлекших корректирование условного расхода (дохода) по налогу на прибыль отчетного периода, руб.		Причины изменений применяемых налоговых ставок по сравнению с предыдущим отчетным периодом	Суммы списанных разниц в связи с выбытием актива или вида обязательства, руб.	
	ПНО	ПНА	ОНО	ОНА			ПНО
63054255		1283859	12816852	1919738		ОНО	ОНА

12. Информация о существенных ошибках предшествующих отчетных периодов, исправленных в отчетном периоде

Наименование статьи бухгалтерской отчетности, по которой произошли корректировки в отчетном периоде	Характер ошибки	Сумма корректировки по каждой статье бухгалтерской отчетности - по каждому предшествующему отчетному периоду (в той степени, в которой это практически осуществимо), руб.	Сумма корректировки по данным о базовой прибыли (убытку) на акцию (в случае обязанности раскрывать информацию о прибыли, приходящейся на одну акцию), руб.	Сумма корректировки вступительного салдо по каждой статье бухгалтерской отчетности самого раннего из представленных отчетных периодов, руб.	Причины, по которым невозможно определить влияние существенной ошибки на один или более предшествующих отчетных периодов, представленных в бухгалтерской отчетности	Описание способа отражения исправления существенной ошибки в бухгалтерской отчетности и период, начиная с которого внесены исправления

13. Информация по договорам строительного подряда

Номер и дата договора, исполнявшегося в отчетном периоде, наименование контрагента, с которым заключен договор	Сумма признанной в отчетном периоде выручки по договору, тыс.руб.	Способы определения признанной в отчетном периоде выручки по договору	Общая сумма понесенных расходов по договору на отчетную дату, тыс.руб.	Общая сумма признанной прибыли (за вычетом признанного убытка) по договору на отчетную дату.	Сумма полученной предварительной оплаты, авансов, задатка на отчетную дату, тыс.руб.	Сумма за выполненные работы, не предъявленная заказчику до выполнения определенных условий или до устранения выявленных недостатков работы на отчетную дату, тыс. руб.

--	--	--	--	--	--	--	--	--

14. Суммы и причины появления курсовых разниц

№ п/п	Причины появления курсовых разниц	Величина курсовых разниц, образовавшихся по операциям пересчета выраженной в иностранной валюте стоимости активов и обязательств, подлежащих оплате в иностранной валюте, тыс.руб	Величина курсовых разниц, образовавшихся по операциям пересчета выраженной в иностранной валюте стоимости активов и обязательств, подлежащих тыс.руб	Величина курсовых разниц, зачисленных на счета бухгалтерского учета, отличные от счета учета финансовых результатов организации, тыс.руб	Официальный курс иностранной валюты к рублю, установленный Центральным банком Российской Федерации, на отчетную дату (или иной курс, установленный законом или соглашением сторон)

15. Прочие пояснения

15.1. Пояснения к строке 1525 "Прочие кредиторы" бухгалтерского баланса (счет 76)


№ п/п	Вид ДБП	Концедент	Договор концессии (номер и дата)	Срок концессии, мес.	Первоначальная стоимость имущества, полученного в концессии, руб. без НДС	Первоначальная стоимость имущества переданного для включения в договор концессии, руб.	Амортизация имущества, полученного в концессию, руб.	Остаточная стоимость имущества, полученного в концессию, руб. без НДС	Прочие доходы будущих периодов, руб.
1	Концессионное имущество, в том числе по видам деятельности:				479 887 588,68	9 535 045,57	64 781 792,32	405 570 750,79	x
1.1.	Транспортировка электроэнергии	МО г.Владимир, МУП г.Владимира "Владимирская городская электрическая сеть"	№ б/н от 25 мая 2012 года	с 01 июня 2012 года по 29 июня 2035 года	479 887 588,68	9 535 045,57	64 781 792,32	405 570 750,79	x
2	Прочие ДБП	x	x	x	x	x	x	x	
	Итого (сальдо счета 76)	x	x	x	x	x	x	405 570 750,79	0,00

15.2. Пояснения к строке 1150 "Основные средства" бухгалтерского баланса (счет 01)

№ п/п	Тип основных средств	Первоначальная стоимость ОС, руб.	Начисленная амортизация, руб.	Остаточная стоимость ОС, руб.
1	Собственные	168822362	431128135	1 257 094 226,98
2	Полученные в концессию	479 887 588,68	64 895 854,71	414 991 733,97
3	Полученные в лизинг (учитываемые на балансе лизингополучателя)	0	0	0,00
	Итого	2 168 109 950,68	496 023 989,73	1 672 085 960,95

15.3. Суммы налоговой нагрузки на предприятие: налоги, начисленные за отчетный период

№ п/п	Наименование налога/сбора	Сумма, тыс. руб.
	Налог на прибыль	50 873
	НДФЛ	50 606
	НДС	138 047
	налог на имущество	11 285



Руководитель (Голенкевич Н.Б.)

Главный бухгалтер (Зюнова М.Е.)